



Municipio de San Salvador HIDALGO

do sobre el ejercicio de los Ingresos por Ente Público/ Clasificación Económica/Rubro/Tipo/Clase/Concepto
Del 01/ene./2021 Al 31/dic./2021

H&F. SUPERVIL - CONSEJO DE MONITOREO
rpiEstadoPresupuestoIngresosCL_RB_TP_CL_CP

Fecha y 23/mar./2022
hora de Impresión 10:31 a. m.

Rubros de los Ingresos

1 INGRESOS CORRIENTES

0 INGRESOS DERIVADOS DE FINANCIAMIENTOS

	Ingreso Estimado	Ampliaciones / (Reducciones)	Ingreso Modificado	Ingresos Devengados	Ingresos Recaudados	Avance de Recaudación (Recaudación / Estimación)	Ingresos Excedentes
01 Endeudamiento interno	\$0.00	\$0.00	\$0.00	\$0.00	\$0.00	0.00 %	\$0.00
02 Endeudamiento externo	\$0.00	\$0.00	\$0.00	\$0.00	\$0.00	0.00 %	\$0.00
03 Financiamiento Interno	\$0.00	\$0.00	\$0.00	\$0.00	\$0.00	0.00 %	\$0.00
03-01 TÍTULOS Y VALORES DE LA DEUDA PÚBLICA INTERNA A CORTO PLAZO	\$0.00	\$0.00	\$0.00	\$0.00	\$0.00	0.00 %	\$0.00
03-02 TÍTULOS Y VALORES DE LA DEUDA PÚBLICA INTERNA A LARGO PLAZO	\$0.00	\$0.00	\$0.00	\$0.00	\$0.00	0.00 %	\$0.00
03-03 PRÉSTAMOS DE LA DEUDA PÚBLICA INTERNA POR PAGAR A LARGO PLAZO	\$0.00	\$0.00	\$0.00	\$0.00	\$0.00	0.00 %	\$0.00

1 IMPUESTOS

11 Impuestos sobre los ingresos

11-01 Impuestos sobre Juegos Permitidos, Espectáculos,
Diversiones y Aparatos Mecánicos

11-02 Impuesto a comercios ambulantes

11-1 Impuestos sobre Juegos Permitidos, Espectáculos
Públicos, Diversiones y Aparatos Mecánicos

11-11 Impuestos sobre los ingresos

12 Impuestos sobre el patrimonio

12-01 Impuesto Predial

12-01-01 Impuesto Predial Rustico

12-01-02 Impuesto Predial Urbano

12-01-03 Impuesto predial ejidal

12-01-04 Predios Ocultos

12-01-05 Clave Catastral

12-02 Impuesto sobre Traslacion de Dominio y otras
operaciones con bienes Inmuebles

12-02-01 Impuesto Sobre Traslacion de Dominio y otras
operaciones con Bienes Inmuebles

12-03 Rezagos

	\$1,322,000.00	\$777,027.83	\$2,099,027.83	\$2,099,027.83	\$2,099,027.83	100.00 %	\$777,027.83
	\$22,000.00	-\$22,000.00	\$0.00	\$0.00	\$0.00	0.00 %	-\$22,000.00
	\$20,500.00	-\$20,500.00	\$0.00	\$0.00	\$0.00	0.00 %	-\$20,500.00
	\$1,500.00	-\$1,500.00	\$0.00	\$0.00	\$0.00	0.00 %	-\$1,500.00
	\$0.00	\$0.00	\$0.00	\$0.00	\$0.00	0.00 %	\$0.00
	\$0.00	\$0.00	\$0.00	\$0.00	\$0.00	0.00 %	\$0.00
	\$1,220,000.00	\$202,726.75	\$1,422,726.75	\$1,422,726.75	\$1,422,726.75	100.00 %	\$202,726.75
	\$1,000,000.00	\$77,399.75	\$1,077,399.75	\$1,077,399.75	\$1,077,399.75	100.00 %	\$77,399.75
	\$561,757.94	\$87,735.42	\$649,493.36	\$649,493.36	\$649,493.36	100.00 %	\$87,735.42
	\$345,697.19	-\$149,495.16	\$196,202.03	\$196,202.03	\$196,202.03	100.00 %	-\$149,495.16
	\$17,284.86	-\$3,059.40	\$14,225.46	\$14,225.46	\$14,225.46	100.00 %	-\$3,059.40
	\$60,997.01	\$144,891.89	\$205,888.90	\$205,888.90	\$205,888.90	100.00 %	\$144,891.89
	\$12,000.00	\$2,673.00	\$12,090.00	\$12,090.00	\$12,090.00	100.00 %	\$2,673.00
	\$220,000.00	\$125,327.00	\$345,327.00	\$345,327.00	\$345,327.00	100.00 %	\$125,327.00
	\$220,000.00	\$125,327.00	\$345,327.00	\$345,327.00	\$345,327.00	100.00 %	\$125,327.00
	\$0.00	\$0.00	\$0.00	\$0.00	\$0.00	0.00 %	\$0.00





Municipio de San Salvador HIDALGO

do sobre el ejercicio de los Ingresos por Ente Público/ Clasificación Económica/Rubro/Tipo/Clase/Concepto

Hsf. SUPERVIL -
ptEstadoPresupuestIngresosCL_RB_TP_CL_CP

Fecha y 23/mar./2022
hora de Impresión 10:31 a. m.

12-03-01 Rezagos	\$0.00	\$0.00	\$0.00	\$0.00	\$0.00	0.00 %	\$0.00
12-12 Impuestos sobre el patrimonio	\$0.00	\$0.00	\$0.00	\$0.00	\$0.00	0.00 %	\$0.00
13 Impuestos sobre la producción, el consumo y las transacciones	\$0.00	\$0.00	\$0.00	\$0.00	\$0.00	0.00 %	\$0.00
14 Impuestos al comercio exterior	\$0.00	\$0.00	\$0.00	\$0.00	\$0.00	0.00 %	\$0.00
15 Impuestos sobre Nóminas y Asimilables	\$0.00	\$0.00	\$0.00	\$0.00	\$0.00	0.00 %	\$0.00
16 Impuestos Ecológicos	\$0.00	\$0.00	\$0.00	\$0.00	\$0.00	0.00 %	\$0.00
17 Accesorios de Impuestos	\$80,000.00	\$596,301.08	\$676,301.08	\$676,301.08	\$596,301.08	100.00 %	\$596,301.08
17-01 Actualización al Impuesto Predial	\$80,000.00	\$596,301.08	\$676,301.08	\$676,301.08	\$596,301.08	100.00 %	\$596,301.08
18 Otros Impuestos	\$0.00	\$0.00	\$0.00	\$0.00	\$0.00	0.00 %	\$0.00
19 Impuestos no Comprendidos en la Ley de Ingresos Vigente, Causados en Ejercicios Fiscales Anteriores Pendientes de Liquidación o Pago	\$0.00	\$0.00	\$0.00	\$0.00	\$0.00	0.00 %	\$0.00
2 CUOTAS Y APORTACIONES DE SEGURIDAD SOCIAL	\$0.00	\$0.00	\$0.00	\$0.00	\$0.00	0.00 %	\$0.00
21 Aportaciones para Fondos de Vivienda	\$0.00	\$0.00	\$0.00	\$0.00	\$0.00	0.00 %	\$0.00
22 Cuotas para la Seguridad Social	\$0.00	\$0.00	\$0.00	\$0.00	\$0.00	0.00 %	\$0.00
23 Cuotas de Ahorro para el Retiro	\$0.00	\$0.00	\$0.00	\$0.00	\$0.00	0.00 %	\$0.00
24 Otras Cuotas y Aportaciones para la seguridad social	\$0.00	\$0.00	\$0.00	\$0.00	\$0.00	0.00 %	\$0.00
25 Accesorios de Cuotas y Aportaciones de Seguridad Social	\$0.00	\$0.00	\$0.00	\$0.00	\$0.00	0.00 %	\$0.00
3 CONTRIBUCIONES DE MEJORAS	\$0.00	\$0.00	\$0.00	\$0.00	\$0.00	0.00 %	\$0.00
31 Contribuciones de Mejoras por Obras Públicas	\$0.00	\$0.00	\$0.00	\$0.00	\$0.00	0.00 %	\$0.00
39 Contribuciones de Mejoras no Comprendidas en la Ley de Ingresos Vigente, Causadas en Ejercicios Fiscales Anteriores Pendientes de Liquidación o Pago	\$0.00	\$0.00	\$0.00	\$0.00	\$0.00	0.00 %	\$0.00
4 DERECHOS	\$7,100,923.81	\$4,299,191.29	\$2,801,732.52	\$2,801,732.52	\$4,299,191.29	100.00 %	\$4,299,191.29
41 Derechos por el uso, goce, aprovechamiento o explotación de bienes de dominio público	\$0.00	\$0.00	\$0.00	\$0.00	\$0.00	0.00 %	\$0.00
43 Derechos por prestación de servicios	\$7,100,923.81	\$4,299,191.29	\$2,801,732.52	\$2,801,732.52	\$4,299,191.29	100.00 %	\$4,299,191.29
43-01 Derechos por Servicios de Agua Potable	\$4,511,538.48	\$3,417,928.48	\$338,610.01	\$338,610.01	\$3,417,928.48	100.00 %	\$3,417,928.48
43-01-01 Derechos por Servicios de Agua Potable	\$4,511,538.48	\$3,417,928.48	\$338,610.01	\$338,610.01	\$3,417,928.48	100.00 %	\$3,417,928.48
43-01-02 Rezagos	\$0.00	\$0.00	\$0.00	\$0.00	\$0.00	0.00 %	\$0.00
43-01-03 Contrato Nuevo de Agua Potable	\$0.00	\$39,115.47	\$39,115.47	\$39,115.47	\$39,115.47	100.00 %	\$39,115.47
43-01-04 Cambio de nombre de agua potable	\$0.00	\$1,736.28	\$1,736.28	\$1,736.28	\$1,736.28	100.00 %	\$1,736.28





Municipio de San Salvador

HIDALGO

do sobre el ejercicio de los Ingresos por Ente Público/ Clasificación Económica/Rubro/Tipo/Clase/Concepto

Rp SUPERVISOR
EstadoPresupuestoIngresosCL_RB_TP_CL_CP

Fecha y hora de Impresión
23/mar./2022
10:31 a. m.

43-01-05 Reconexion de agua potable	\$0.00	\$0.00	\$0.00	\$0.00	0.00 %	\$0.00	\$0.00
43-01-06 Contrato toma de agua potable	\$0.00	\$0.00	\$0.00	\$0.00	0.00 %	\$0.00	\$0.00
43-01-07 Toma muerta	\$0.00	\$0.00	\$0.00	\$0.00	0.00 %	\$0.00	\$0.00
43-02 Derechos por Servicio y Uso de Panteon	\$20,000.00	\$58,630.00	\$78,630.00	\$78,630.00	100.00 %	\$58,630.00	\$58,630.00
43-02-01 Derechos por Servicios y Uso de Panteon	\$20,000.00	\$58,630.00	\$78,630.00	\$78,630.00	100.00 %	\$58,630.00	\$58,630.00
43-03 Derecho por registro licencias y permisos diversos	\$2,318,385.32	-\$288,187.64	\$2,030,197.68	\$2,030,197.68	100.00 %	-\$288,187.64	-\$288,187.64
43-03-01 Derecho por registro familiar	\$800,000.00	\$75,879.07	\$875,879.07	\$875,879.07	100.00 %	\$75,879.07	\$75,879.07
43-03-01-01 copia certificada acta de nacimiento	\$550,000.00	-\$15,911.39	\$534,088.61	\$534,088.61	100.00 %	-\$15,911.39	-\$15,911.39
43-03-01-02 copia acta certificada del libro	\$50,000.00	-\$6,817.04	\$43,182.96	\$43,182.96	100.00 %	-\$6,817.04	-\$6,817.04
43-03-01-03 registro de nacimiento	\$0.00	\$0.00	\$0.00	\$0.00	0.00 %	\$0.00	\$0.00
43-03-01-04 Acta de defuncion	\$20,000.00	\$20,523.14	\$40,523.14	\$40,523.14	100.00 %	\$20,523.14	\$20,523.14
43-03-01-05 Acta de matrimonio	\$20,000.00	\$21,540.13	\$41,540.13	\$41,540.13	100.00 %	\$21,540.13	\$21,540.13
43-03-01-06 constancia de no registro	\$0.00	\$0.00	\$0.00	\$0.00	0.00 %	\$0.00	\$0.00
43-03-01-07 constancia de registro extemporaneo	\$5,000.00	-\$5,000.00	\$0.00	\$0.00	0.00 %	-\$5,000.00	-\$5,000.00
43-03-01-08 registro de defuncion	\$20,000.00	\$13,095.14	\$33,095.14	\$33,095.14	100.00 %	\$13,095.14	\$13,095.14
43-03-01-09 copia certificada acta de defuncion	\$0.00	\$0.00	\$0.00	\$0.00	0.00 %	\$0.00	\$0.00
43-03-01-10 recargos por registro extemporaneo	\$0.00	\$0.00	\$0.00	\$0.00	0.00 %	\$0.00	\$0.00
43-03-01-11 matrimonio a domicilio	\$20,000.00	-\$20,000.00	\$0.00	\$0.00	0.00 %	-\$20,000.00	-\$20,000.00
43-03-01-12 registro de divorcio	\$20,000.00	\$19,921.78	\$39,921.78	\$39,921.78	100.00 %	\$19,921.78	\$19,921.78
43-03-01-13 acta de divorcio	\$20,000.00	-\$15,932.04	\$4,067.96	\$4,067.96	100.00 %	-\$15,932.04	-\$15,932.04
43-03-01-14 reconocimiento de hijos	\$20,000.00	-\$16,471.84	\$3,528.16	\$3,528.16	100.00 %	-\$16,471.84	-\$16,471.84
43-03-01-15 inscripciones de sentencias	\$0.00	\$12,031.78	\$12,031.78	\$12,031.78	100.00 %	\$12,031.78	\$12,031.78
43-03-01-16 registro de matrimonio presidencia	\$50,000.00	\$29,277.57	\$79,277.57	\$79,277.57	100.00 %	\$29,277.57	\$29,277.57
43-03-01-17 Año de busqueda	\$50,000.00	-\$3,430.00	\$1,570.00	\$1,570.00	100.00 %	-\$3,430.00	-\$3,430.00
43-03-01-18 Insc. registro est. familiar	\$0.00	\$26,465.43	\$26,465.43	\$26,465.43	100.00 %	\$26,465.43	\$26,465.43
43-03-01-19 Insc. de actos del reg. edo	\$0.00	\$15,175.41	\$15,175.41	\$15,175.41	100.00 %	\$15,175.41	\$15,175.41
43-03-01-20 Insc. de Actos en el Extranjero	\$0.00	\$1,031.00	\$1,031.00	\$1,031.00	100.00 %	\$1,031.00	\$1,031.00
43-03-01-21 Exhumacion de Restos	\$0.00	\$380.00	\$380.00	\$380.00	100.00 %	\$380.00	\$380.00
43-03-02 secretaria	\$500,000.00	-\$326,743.13	\$273,256.87	\$273,256.87	100.00 %	-\$326,743.13	-\$326,743.13
43-03-02-01 constancias	\$250,000.00	\$4,481.67	\$254,481.67	\$254,481.67	100.00 %	\$4,481.67	\$4,481.67

Stamp: REPUBLICA DE EL SALVADOR
Stamp: MUNICIPALIDAD DE SAN SALVADOR
Stamp: HIDALGO
Stamp: 2020-2024
Handwritten signature and date: 2020-2024




Municipio de San Salvador
HIDALGO

do sobre el ejercicio de los Ingresos por Ente Público/ Clasificación Económica/Rubro/Tipo/Clase/Concepto
Del 01/ene./2021 Al 31/dic./2021

Fecha y 23/mar./2022
hora de Impresión 10:31 a. m.

Hsp. SUPERVIL. y CONTABILIDAD
 rptEstadoPresupuestoIngresosCL_RB_TP_CL_CP

43-03-02-02 certificaciones	\$350,000.00	-\$331,224.80	\$18,775.20	\$18,775.20	100.00 %	-\$331,224.80
43-03-02-03 acta de inscripcion	\$0.00	\$0.00	\$0.00	\$0.00	0.00 %	\$0.00
43-03-03 otros ingresos	\$0.00	\$0.00	\$0.00	\$0.00	0.00 %	\$0.00
43-03-03-01 personal	\$0.00	\$0.00	\$0.00	\$0.00	0.00 %	\$0.00
43-03-04 obras publicas	\$257,385.32	-\$167,626.13	\$89,759.19	\$89,759.19	100.00 %	-\$167,626.13
43-03-04-01 Permiso de inhumacion	\$0.00	\$0.00	\$0.00	\$0.00	0.00 %	\$0.00
43-03-04-02 Conexion al sistema de drenaje	\$0.00	\$0.00	\$0.00	\$0.00	0.00 %	\$0.00
43-03-04-03 Licitaciones	\$0.00	\$0.00	\$0.00	\$0.00	0.00 %	\$0.00
43-03-04-04 Licencia de construccion reconstruccion amp y demolicon	\$0.00	\$0.00	\$0.00	\$0.00	0.00 %	\$0.00
43-03-04-05 Licencias construccion y reparacion de casas	\$0.00	\$0.00	\$0.00	\$0.00	0.00 %	\$0.00
43-03-04-06 Derechos por autorización de peritos en obras p construccion	\$2,000.00	-\$2,000.00	\$0.00	\$0.00	0.00 %	-\$2,000.00
43-03-04-07 Derechos por aut. p la venta de lotes de terrenos en fraccionamiento	\$10,000.00	-\$10,000.00	\$0.00	\$0.00	0.00 %	-\$10,000.00
43-03-04-08 Otros derechos por servicios rei con el desarrollo urbano	\$10,000.00	-\$10,000.00	\$0.00	\$0.00	0.00 %	-\$10,000.00
43-03-04-09 Derechos por supervision de obra pública	\$235,385.32	-\$235,385.32	\$0.00	\$0.00	0.00 %	-\$235,385.32
43-03-04-10 ING DEL 1% SUPERVISION DE OBRAS	\$0.00	\$70,279.19	\$70,279.19	\$70,279.19	100.00 %	\$70,279.19
43-03-04-11 Rectificaciones de Medida	\$0.00	\$8,590.00	\$8,590.00	\$8,590.00	100.00 %	\$8,590.00
43-03-04-12 Subdivision de Predio	\$0.00	\$10,890.00	\$10,890.00	\$10,890.00	100.00 %	\$10,890.00
43-03-05 Donativos	\$0.00	\$0.00	\$0.00	\$0.00	0.00 %	\$0.00
43-03-05-01 Herencias y donativos al municipio	\$0.00	\$0.00	\$0.00	\$0.00	0.00 %	\$0.00
43-03-05-02 Donativos	\$0.00	\$0.00	\$0.00	\$0.00	0.00 %	\$0.00
43-03-05-03 Otros ingresos no especificos	\$0.00	\$0.00	\$0.00	\$0.00	0.00 %	\$0.00
43-03-06 catastro	\$0.00	\$54,620.00	\$54,620.00	\$54,620.00	100.00 %	\$54,620.00
43-03-06-01 Costo de Tarjetas	\$0.00	\$54,535.00	\$54,535.00	\$54,535.00	100.00 %	\$54,535.00
43-03-06-02 certificado de no adeudo fiscal	\$0.00	\$85.00	\$85.00	\$85.00	100.00 %	\$85.00
43-03-07 rentas	\$0.00	\$0.00	\$0.00	\$0.00	0.00 %	\$0.00
43-03-07-01 boletas	\$0.00	\$0.00	\$0.00	\$0.00	0.00 %	\$0.00
43-03-08 expedicion de licencias comerciales	\$680,600.24	\$75,682.55	\$736,682.55	\$736,682.55	100.00 %	\$75,682.55



2020-2024
\$736,682.55

2020-2024
\$736,682.55

2020-2024
\$680,600.24




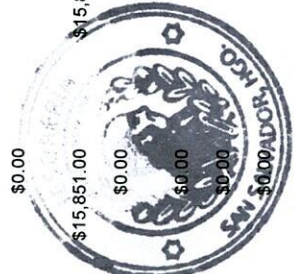
Municipio de San Salvador HIDALGO

do sobre el ejercicio de los Ingresos por Ente Público/ Clasificación Económica/Rubro/Tipo/Clase/Concepto

R85_SUPERVIS...
rptEstadoPresupuestoIngresosCL_RB_TP_CL_CP

Fecha y 23/mar./2022
hora de Impresión 10:31 a. m.

43-03-08-01	Derechos por servicio de exp y renov. de placa de funcionamiento de est comerc e industriales	\$350,000.00	\$94,554.35	\$444,554.35	\$444,554.35	100.00 %	\$94,554.35
43-03-08-02	Der por exp. rev y canje de permisos o licencias est. que enajenen bebidas alcohólicas	\$300,000.00	-\$7,871.80	\$292,128.20	\$292,128.20	100.00 %	-\$7,871.80
43-03-08-03	Derechos permisos p coloc. y emision anuncios publicitarios	\$10,000.00	-\$10,000.00	\$0.00	\$0.00	0.00 %	-\$10,000.00
43-03-08-04	Der per. serv de estacionamiento y pensiones	\$1,000.00	-\$1,000.00	\$0.00	\$0.00	0.00 %	-\$1,000.00
43-04	Derecho por realizacion de avulsos catastrales	\$150,000.00	\$149,848.12	\$299,848.12	\$299,848.12	100.00 %	\$149,848.12
43-05	Derechos por alineacion deslinde y nomenclatura	\$1,000.00	-\$1,000.00	\$0.00	\$0.00	0.00 %	-\$1,000.00
43-06	Derechos por servicio de alumbrado Público	\$0.00	\$0.00	\$0.00	\$0.00	0.00 %	\$0.00
43-06-01	Derechos Alumbrado Público	\$0.00	\$0.00	\$0.00	\$0.00	0.00 %	\$0.00
43-07	Derechos por licencias para construccion, reconstruccion, ampliacion y demolicion	\$100,000.00	-\$45,553.29	\$54,446.71	\$54,446.71	100.00 %	-\$45,553.29
43-43	Derechos por prestacion de servicios	\$0.00	\$0.00	\$0.00	\$0.00	0.00 %	\$0.00
44	Otros Derechos	\$0.00	\$0.00	\$0.00	\$0.00	0.00 %	\$0.00
45	Accesorios de Derechos	\$0.00	\$0.00	\$0.00	\$0.00	0.00 %	\$0.00
45-01	Recargos	\$0.00	\$0.00	\$0.00	\$0.00	0.00 %	\$0.00
49	Derechos no Comprendidos en la Ley de Ingresos Vigente, Causados en Ejercicios Fiscales Anteriores Pendientes de Liquidación o Pago	\$0.00	\$0.00	\$0.00	\$0.00	0.00 %	\$0.00
5	PRODUCTOS	\$100,000.00	-\$84,149.00	\$15,851.00	\$15,851.00	100.00 %	-\$84,149.00
51	Productos	\$100,000.00	-\$84,149.00	\$15,851.00	\$15,851.00	100.00 %	-\$84,149.00
51-01	Arrendamiento de bienes muebles o inmuebles propiedad del municipio	\$3,000.00	\$12,851.00	\$15,851.00	\$15,851.00	100.00 %	\$12,851.00
51-01-1	uso de plazas y pisos en las calles, pasajes y lugares publicos	\$2,000.00	-\$2,000.00	\$0.00	\$0.00	0.00 %	-\$2,000.00
51-01-2	arrendamiento de terrenos, montes, pastos y demas bienes del municipio	\$1,000.00	-\$1,000.00	\$0.00	\$0.00	0.00 %	-\$1,000.00
51-01-3	puestos de tianguis fijos (tarifa mensual)	\$1,000.00	\$15,851.00	\$15,851.00	\$15,851.00	100.00 %	\$15,851.00
51-02	Expedición de copia simple o certificada o rep de la inf en dispositivo de almace, derivado der acceso a la información	\$1,000.00	\$0.00	\$0.00	\$0.00	0.00 %	\$0.00
51-02-01	Copias der derecho acceso a la información	\$1,000.00	\$0.00	\$0.00	\$0.00	0.00 %	\$0.00
51-03	PRODUCTOS DE CAPITAL	\$10,000.00	-\$10,000.00	\$0.00	\$0.00	0.00 %	-\$10,000.00
51-03-01	Venta de bienes muebles e inmuebles propiedad del municipio	\$10,000.00	-\$10,000.00	\$0.00	\$0.00	0.00 %	-\$10,000.00
51-03-02	Bienes de beneficencia	\$0.00	\$0.00	\$0.00	\$0.00	0.00 %	\$0.00



2020-2024
\$0.00



Municipio de San Salvador

HIDALGO

Informe sobre el ejercicio de los Ingresos por Ente Público/ Clasificación Económica/Rubro/Tipo/Clase/Concepto

Hoy: SUPERVISOR - GOBIERNO DE SAN SALVADOR
rpEstadoPresupuestoIngresosCL_RB_TP_CL_CP

Fecha y hora de Impresión | 23/mar./2022 | 10:31 a. m.

51-04 Asistencia Social	\$86,000.00	-\$86,000.00	\$0.00	\$0.00	\$0.00	0.00 %	-\$86,000.00
59 Productos no Comprendidos en la Ley de Ingresos Vigente, Causados en Ejercicios Fiscales Anteriores Pendientes de Liquidación o Pago	\$0.00	\$0.00	\$0.00	\$0.00	\$0.00	0.00 %	\$0.00
6 APROVECHAMIENTOS	\$810,000.00	\$1,185,818.47	\$1,995,818.47	\$1,995,818.47	\$1,995,818.47	100.00 %	\$1,185,818.47
61 Aprovechamientos	\$810,000.00	\$1,185,818.47	\$1,995,818.47	\$1,995,818.47	\$1,995,818.47	100.00 %	\$1,185,818.47
61-02 MULTAS	\$115,000.00	-\$10,007.26	\$104,992.74	\$104,992.74	\$104,992.74	100.00 %	-\$10,007.26
61-02-01 Infracción de tránsito	\$10,000.00	-\$2,350.00	\$7,650.00	\$7,650.00	\$7,650.00	100.00 %	-\$2,350.00
61-02-02 multa a los infractores	\$90,000.00	\$7,342.74	\$97,342.74	\$97,342.74	\$97,342.74	100.00 %	\$7,342.74
61-02-03 Multas federales no fiscales	\$15,000.00	-\$15,000.00	\$0.00	\$0.00	\$0.00	0.00 %	-\$15,000.00
61-03 INDEMNIZACIONES	\$10,000.00	-\$10,000.00	\$0.00	\$0.00	\$0.00	0.00 %	-\$10,000.00
61-03-01 indemnización por daños a bienes municipales	\$0.00	\$0.00	\$0.00	\$0.00	\$0.00	0.00 %	\$0.00
61-03-02 Donaciones hechas a favor del municipio	\$10,000.00	-\$10,000.00	\$0.00	\$0.00	\$0.00	0.00 %	-\$10,000.00
61-03-03 Bienes de beneficencia	\$0.00	\$0.00	\$0.00	\$0.00	\$0.00	0.00 %	\$0.00
61-04 REINTEGROS	\$0.00	\$0.00	\$0.00	\$0.00	\$0.00	0.00 %	\$0.00
61-05 APROVECHAMIENTOS PROVENIENTES DE OBRAS PÚBLICAS	\$0.00	\$0.00	\$0.00	\$0.00	\$0.00	0.00 %	\$0.00
61-09 OTROS APROVECHAMIENTOS	\$685,000.00	\$1,205,825.73	\$1,890,825.73	\$1,890,825.73	\$1,890,825.73	100.00 %	\$1,205,825.73
61-09-01 Intereses Repo	\$0.00	\$1,245.66	\$1,245.66	\$1,245.66	\$1,245.66	100.00 %	\$1,245.66
61-09-01-01 Intereses Ganados REPO	\$0.00	\$112.47	\$112.47	\$112.47	\$112.47	100.00 %	\$112.47
61-09-01-02 Intereses Ganados REPO 2021	\$0.00	\$1,133.19	\$1,133.19	\$1,133.19	\$1,133.19	100.00 %	\$1,133.19
61-09-02 Recargos Impuesto Predial	\$190,000.00	\$266,546.99	\$456,546.99	\$456,546.99	\$456,546.99	100.00 %	\$266,546.99
61-09-03 Recargos de Agua Potable	\$0.00	\$15,188.80	\$15,188.80	\$15,188.80	\$15,188.80	100.00 %	\$15,188.80
61-09-04 Rezagos Impuesto Predial	\$495,000.00	\$211,726.20	\$706,726.20	\$706,726.20	\$706,726.20	100.00 %	\$211,726.20
61-09-05 Rezagos Agua potable	\$0.00	\$324,833.80	\$324,833.80	\$324,833.80	\$324,833.80	100.00 %	\$324,833.80
61-09-06 Actualizaciones	\$0.00	\$0.00	\$0.00	\$0.00	\$0.00	0.00 %	\$0.00
61-09-07 Intereses Moratorios de Impuesto Predial	\$0.00	\$386,284.28	\$386,284.28	\$386,284.28	\$386,284.28	100.00 %	\$386,284.28
63 Accesorios de Aprovechamientos	\$0.00	\$0.00	\$0.00	\$0.00	\$0.00	0.00 %	\$0.00
69 Aprovechamientos no Comprendidos en la Ley de Ingresos Vigente, Causados en Ejercicios Fiscales Anteriores Pendientes de Liquidación o Pago	\$0.00	\$0.00	\$0.00	\$0.00	\$0.00	0.00 %	\$0.00
INGRESOS CORRIENTES	\$9,332,923.81	\$6,912,429.82	\$6,912,429.82	\$6,912,429.82	\$6,912,429.82	100.00 %	-\$2,420,493.99
2 INGRESOS DE CAPITAL							

62 Aprovechamientos Patrimoniales		\$0.00	\$0.00	\$0.00	\$0.00	\$0.00	0.00 %	\$0.00	\$0.00
62-01 TERRENOS		\$0.00	\$0.00	\$0.00	\$0.00	\$0.00	0.00 %	\$0.00	\$0.00
62-01-01 Rancho los Manueles		\$0.00	\$0.00	\$0.00	\$0.00	\$0.00	0.00 %	\$0.00	\$0.00
62-01-02 Relleno Sanitario		\$0.00	\$0.00	\$0.00	\$0.00	\$0.00	0.00 %	\$0.00	\$0.00
62-01-03 Mercado		\$0.00	\$0.00	\$0.00	\$0.00	\$0.00	0.00 %	\$0.00	\$0.00
62-01-04 Plaza civica		\$0.00	\$0.00	\$0.00	\$0.00	\$0.00	0.00 %	\$0.00	\$0.00
62-01-05 Jardines		\$0.00	\$0.00	\$0.00	\$0.00	\$0.00	0.00 %	\$0.00	\$0.00
62-01-06 Terrenos		\$0.00	\$0.00	\$0.00	\$0.00	\$0.00	0.00 %	\$0.00	\$0.00
62-01-07 Terrenos Ejercicio 2021		\$0.00	\$0.00	\$0.00	\$0.00	\$0.00	0.00 %	\$0.00	\$0.00
62-01-07-01 Predio Denominado "El Cerril" ubicado en la Comunidad de Chichimecas		\$0.00	\$0.00	\$0.00	\$0.00	\$0.00	0.00 %	\$0.00	\$0.00
62-01-07-02 Predio Denominado "El Tepetate" Ubicado en la Comunidad de el Olvera		\$0.00	\$0.00	\$0.00	\$0.00	\$0.00	0.00 %	\$0.00	\$0.00
62-01-07-03 Predio Denominado "La Vivienda" Ubicado en la Comunidad de Bomintzha		\$0.00	\$0.00	\$0.00	\$0.00	\$0.00	0.00 %	\$0.00	\$0.00
62-01-1 TERRENOS		\$0.00	\$0.00	\$0.00	\$0.00	\$0.00	0.00 %	\$0.00	\$0.00
62-01-1-581001 Terrenos		\$0.00	\$0.00	\$0.00	\$0.00	\$0.00	0.00 %	\$0.00	\$0.00
62-01-581001 Terrenos		\$0.00	\$0.00	\$0.00	\$0.00	\$0.00	0.00 %	\$0.00	\$0.00
62-02 VIVIENDAS		\$0.00	\$0.00	\$0.00	\$0.00	\$0.00	0.00 %	\$0.00	\$0.00
62-03 EDIFICIOS NO HABITACIONALES		\$0.00	\$0.00	\$0.00	\$0.00	\$0.00	0.00 %	\$0.00	\$0.00
62-03-01 Teatro		\$0.00	\$0.00	\$0.00	\$0.00	\$0.00	0.00 %	\$0.00	\$0.00
62-03-02 Presidencia		\$0.00	\$0.00	\$0.00	\$0.00	\$0.00	0.00 %	\$0.00	\$0.00
62-03-03 Kiosco		\$0.00	\$0.00	\$0.00	\$0.00	\$0.00	0.00 %	\$0.00	\$0.00
62-03-04 Dispensario Casa Blanca 2014 FAISM 024		\$0.00	\$0.00	\$0.00	\$0.00	\$0.00	0.00 %	\$0.00	\$0.00
62-03-05 Construccion de loza de pre escolar San Antonio Zaragoza 2014/FAISM 0133		\$0.00	\$0.00	\$0.00	\$0.00	\$0.00	0.00 %	\$0.00	\$0.00
62-03-06 Ampliación de dispensario medico medico Puerto Lazaro Cardenas		\$0.00	\$0.00	\$0.00	\$0.00	\$0.00	0.00 %	\$0.00	\$0.00
62-03-1 TEATRO		\$0.00	\$0.00	\$0.00	\$0.00	\$0.00	0.00 %	\$0.00	\$0.00
62-03-2 PRESIDENCIA		\$0.00	\$0.00	\$0.00	\$0.00	\$0.00	0.00 %	\$0.00	\$0.00
62-03-3 KIOSCO		\$0.00	\$0.00	\$0.00	\$0.00	\$0.00	0.00 %	\$0.00	\$0.00
62-03-4 DISPENSARIO CASA BLANCA 2014FAISM024		\$0.00	\$0.00	\$0.00	\$0.00	\$0.00	0.00 %	\$0.00	\$0.00



Municipio de San Salvador HIDALGO

Informe sobre el ejercicio de los Ingresos por Ente Público/ Clasificación Económica/Rubro/Tipo/Clase/Concepto
Del 01/ene./2021 Al 31/dic./2021

Fecha y hora de Impresión
23/mar./2022
10:31 a. m.

Reporte: SUPERVISOR - ACTIVIDADES - REPORTE
 rptEstadoPresupuestoIngresosCL_RB_TP_CL_CP

62-03-5 CONSTRUCCION DE LOZA DE PRESOLAR SAN ANTONIO ZARAGOZA 2014FAISM33	\$0.00	\$0.00	\$0.00	0.00 %	\$0.00
62-03-6 AMPLIACION DE DISPENSARIO MEDICO EL PUERTO LAZARO CARDENAS FAISM034	\$0.00	\$0.00	\$0.00	0.00 %	\$0.00
62-03-7 CONSTRUCCION AULA PRESCOLAR CHICHIMECAS 2014FAISM 042	\$0.00	\$0.00	\$0.00	0.00 %	\$0.00
62-03-8 CONSTRUCCION TECHADO CANCHA DE BASQUET BOLL PRIMARIA BOXAXNI 2014 FORTAMUN010	\$0.00	\$0.00	\$0.00	0.00 %	\$0.00
62-03-9 SUMINISTRO MATERIAL TECHADA SANTA MARIA 2014 FORTAMUN 2014	\$0.00	\$0.00	\$0.00	0.00 %	\$0.00
62-04 OTROS BIENES INMUEBLES	\$0.00	\$0.00	\$0.00	0.00 %	\$0.00
62-05 MOBILIARIO Y EQUIPO DE ADMINISTRACIÓN	\$0.00	\$0.00	\$0.00	0.00 %	\$0.00
62-05-1 Muebles de Oficina y Estantería	\$0.00	\$0.00	\$0.00	0.00 %	\$0.00
62-05-1-1 Escritorios	\$0.00	\$0.00	\$0.00	0.00 %	\$0.00
62-05-1-1-1 Escritorio rectangulos de cristal en tres partes	\$0.00	\$0.00	\$0.00	0.00 %	\$0.00
62-05-1-1-1-1 Escritorio rectangular de 200 x 90 cubierta de cristal satinado	\$0.00	\$0.00	\$0.00	0.00 %	\$0.00
62-05-1-1-1-2 Lateral rectangular con costado de 140 x 60	\$0.00	\$0.00	\$0.00	0.00 %	\$0.00
62-05-1-1-2 Escritorio de madera comprimida con semicirculo en color cafe	\$0.00	\$0.00	\$0.00	0.00 %	\$0.00
62-05-1-1-3 Escritorio cd de cristal	\$0.00	\$0.00	\$0.00	0.00 %	\$0.00
62-05-1-1-4 Escritorio 115 x 60 cm con porta tec caoba	\$0.00	\$0.00	\$0.00	0.00 %	\$0.00
62-05-1-2 Sillas	\$0.00	\$0.00	\$0.00	0.00 %	\$0.00
62-05-1-2-1 Silla wes respaldo en maya	\$0.00	\$0.00	\$0.00	0.00 %	\$0.00
62-05-1-2-1-1 Silla web respaldo en maya adquirido mayo 2012	\$0.00	\$0.00	\$0.00	0.00 %	\$0.00
62-05-1-2-1-2 Silla web respaldo en maya adquirido mayo 2012	\$0.00	\$0.00	\$0.00	0.00 %	\$0.00
62-05-1-2-1-3 Silla web respaldo en maya adquirido mayo 2012	\$0.00	\$0.00	\$0.00	0.00 %	\$0.00
62-05-1-2-1-4 Silla web respaldo en maya adquirido mayo 2012	\$0.00	\$0.00	\$0.00	0.00 %	\$0.00
62-05-1-2-1-6 Silla secretarial giratoria nibus color negro	\$0.00	\$0.00	\$0.00	0.00 %	\$0.00
62-05-1-2-1-7 Silla secretarial giratoria tapizada en pilana color negro	\$0.00	\$0.00	\$0.00	0.00 %	\$0.00



2020-2024

Descripción	Cantidad	Valor Unitario	Valor Total	Porcentaje
62-05-1-2-1-8 Silla secretarial giratoria tapizada en piana color negro	1	\$0.00	\$0.00	0.00 %
62-05-1-3 Mesa	1	\$0.00	\$0.00	0.00 %
62-05-1-3-1 Mesa mayo 2012	1	\$0.00	\$0.00	0.00 %
62-05-1-3-2 Mesa mayo 2012	1	\$0.00	\$0.00	0.00 %
62-05-1-3-3 Mesa rectangular junio 2012	1	\$0.00	\$0.00	0.00 %
62-05-1-3-4 Mesa de piana junio 2012	1	\$0.00	\$0.00	0.00 %
62-05-1-3-5 Mesa de juntas redonda color madera	1	\$0.00	\$0.00	0.00 %
62-05-1-3-6 Centro de computo PROGETTO	1	\$0.00	\$0.00	0.00 %
62-05-1-3-7 Mesa de cristal con dos bases de cantera	1	\$0.00	\$0.00	0.00 %
62-05-1-3-8 Mesa de trabajo madera comprimida de 240 x 120 cm	1	\$0.00	\$0.00	0.00 %
62-05-1-4 Librero	1	\$0.00	\$0.00	0.00 %
62-05-1-4-1 Librero de madera comprimida color cafe con dos divisiones en la parte superior y dos cajones	1	\$0.00	\$0.00	0.00 %
62-05-1-5 Archiveros	1	\$0.00	\$0.00	0.00 %
62-05-1-5-1 Archivero	1	\$0.00	\$0.00	0.00 %
62-05-1-5-1-1 Archivero vertical de madera comprimido color caoba/negro c/4 gavetas	1	\$0.00	\$0.00	0.00 %
62-05-1-511001 Muebles de oficina y estantería	1	\$0.00	\$0.00	0.00 %
62-05-1-511002 EQUIPO DE SONIDO Y ACCESORIOS	1	\$0.00	\$0.00	0.00 %
62-05-1-5-1-2 Pedestal cajonero con lapiceros/papelerero/archivero	1	\$0.00	\$0.00	0.00 %
62-05-1-565001 TELEFONOS	1	\$0.00	\$0.00	0.00 %
62-05-1-569001 OTROS EQUIPOS	1	\$0.00	\$0.00	0.00 %
62-05-2 Muebles, Excepto de Oficina y Estantería	1	\$0.00	\$0.00	0.00 %
62-05-3 Equipo de Cómputo y de Tecnologías de la Información	1	\$0.00	\$0.00	0.00 %
62-05-3-1 Computadoras	1	\$0.00	\$0.00	0.00 %
62-05-3-1-1 Equipo de computo	1	\$0.00	\$0.00	0.00 %
62-05-3-1-1-01 Equipo de computo adquirido 2013 /proesador amd semprom)	1	\$0.00	\$0.00	0.00 %
62-05-3-1-1-02 Equipo de computo adquirido mayo 2013 (allin mats7jo3i color negro)	1	\$0.00	\$0.00	0.00 %
62-05-3-1-1-03 Equipo de computo abril 2014	1	\$0.00	\$0.00	0.00 %



Municipio de San Salvador HIDALGO

do sobre el ejercicio de los Ingresos por Ente Público/ Clasificación Económica/Rubro/Tipo/Clase/Concepto Del 01/ene./2021 Al 31/dic./2021

Fecha y 23/mar./2022
hora de Impresión 10:31 a. m.

H85 SUPERVISOR SAN SALVADOR
rptEstadoPresupuestoIngresosCL_RB_TP_CL_CP

62-05-3-1-1-04 Equipo de computo octubre 2013	\$0.00	\$0.00	\$0.00	\$0.00	0.00 %	\$0.00
62-05-3-1-1-05 Equipo de computo N/S 5CM	\$0.00	\$0.00	\$0.00	\$0.00	0.00 %	\$0.00
62-05-3-1-1-06 Equipo de computo GATEWAY junio 2014	\$0.00	\$0.00	\$0.00	\$0.00	0.00 %	\$0.00
62-05-3-1-1-07 Equipo de computo mayo 2013	\$0.00	\$0.00	\$0.00	\$0.00	0.00 %	\$0.00
62-05-3-1-1-08 Equipo de computo 2013	\$0.00	\$0.00	\$0.00	\$0.00	0.00 %	\$0.00
62-05-3-1-1-09 Equipo de computo serie jeta 2c27728/sio junio 2012	\$0.00	\$0.00	\$0.00	\$0.00	0.00 %	\$0.00
62-05-3-1-1-10 Equipo de computo junio 2013	\$0.00	\$0.00	\$0.00	\$0.00	0.00 %	\$0.00
62-05-3-1-1-11 Equipo de computo 064026019213 junio 2014	\$0.00	\$0.00	\$0.00	\$0.00	0.00 %	\$0.00
62-05-3-1-1-12 Equipo de computo (teclado marca k-mex mod k-L 198ZU	\$0.00	\$0.00	\$0.00	\$0.00	0.00 %	\$0.00
62-05-3-1-1-13 Equipo de computo Junio 2014	\$0.00	\$0.00	\$0.00	\$0.00	0.00 %	\$0.00
62-05-3-1-1-14 Equipo de computo junio 2014 2 GB MOK33U	\$0.00	\$0.00	\$0.00	\$0.00	0.00 %	\$0.00
62-05-3-1-1-15 Equipo de computo cpu junui 2013	\$0.00	\$0.00	\$0.00	\$0.00	0.00 %	\$0.00
62-05-3-1-1-16 Equipo de computo GATEWAY	\$0.00	\$0.00	\$0.00	\$0.00	0.00 %	\$0.00
62-05-3-1-1-17 Equipo de computo GATEWAY	\$0.00	\$0.00	\$0.00	\$0.00	0.00 %	\$0.00
62-05-3-1-1-18 Euiipo de computo AIO HP 20-C401LA 15082019	\$0.00	\$0.00	\$0.00	\$0.00	0.00 %	\$0.00
62-05-3-1-2 Laptop	\$0.00	\$0.00	\$0.00	\$0.00	0.00 %	\$0.00
62-05-3-1-2-1 Laptop Enviy HP abril 2013	\$0.00	\$0.00	\$0.00	\$0.00	0.00 %	\$0.00
62-05-3-2 Impresoras	\$0.00	\$0.00	\$0.00	\$0.00	0.00 %	\$0.00
62-05-3-2-01 Impresora (foter HPSMY22D28017)	\$0.00	\$0.00	\$0.00	\$0.00	0.00 %	\$0.00
62-05-3-2-02 Impresora multifuncional BROTER MFC 220W modem FCJ 5910 DWD junio 2014	\$0.00	\$0.00	\$0.00	\$0.00	0.00 %	\$0.00
62-05-3-2-03 Impresora BROTER MFC-J 5910DWU629 DH 3FI 32568 junio 2014	\$0.00	\$0.00	\$0.00	\$0.00	0.00 %	\$0.00
62-05-3-2-04 Impresora BROTER 287 serie 8963 agosto 2014	\$0.00	\$0.00	\$0.00	\$0.00	0.00 %	\$0.00
62-05-3-2-05 Impresoras HP Laser serie CN69C7GPVM marzo 2012	\$0.00	\$0.00	\$0.00	\$0.00	0.00 %	\$0.00
62-05-3-2-06 Impresora BROTER mod MFCJ5910DW N/S U62913D3F338036 octubre 2013	\$0.00	\$0.00	\$0.00	\$0.00	0.00 %	\$0.00





Municipio de San Salvador
HIDALGO

do sobre el ejercicio de los Ingresos por Ente Público/ Clasificación Económica/Rubro/Tipo/Clase/Concepto
Del 01/ene./2021 Al 31/dic./2021

Fecha y 23/mar./2022
hora de Impresión 10:31 a. m.

H85 SUPERVIS...
rpEstadoPresupuestoIngresosCL_RB_TP_CL_CP

2013	62-05-3-2-07 Impresora EPSUM 2143 noviembre	\$0.00	\$0.00	\$0.00	0.00 %	\$0.00	\$0.00
	62-05-3-2-08 Impresora SAMSUG ceosin junio 2015	\$0.00	\$0.00	\$0.00	0.00 %	\$0.00	\$0.00
2014	62-05-3-2-09 Impresora HP Laser jet c7gsvm junio	\$0.00	\$0.00	\$0.00	0.00 %	\$0.00	\$0.00
	62-05-3-2-10 IMPRESORA MULTIFUNCIONAL XEROX MOD MX-3640N 2019	\$0.00	\$0.00	\$0.00	0.00 %	\$0.00	\$0.00
	62-05-3-2-11 IMPRESORA MULTIFUNCIONAL XEROX VERSALINK MF MONOCROMATICO B405 DN 290519	\$0.00	\$0.00	\$0.00	0.00 %	\$0.00	\$0.00
	62-05-3-2-12 MULTIFUNCIONAL EPSON MOD- L6171 080719	\$0.00	\$0.00	\$0.00	0.00 %	\$0.00	\$0.00
	62-05-3-2-13 MULTIFUNCIONAL KONICA C284 04032020	\$0.00	\$0.00	\$0.00	0.00 %	\$0.00	\$0.00
	62-05-3-3 Tablet	\$0.00	\$0.00	\$0.00	0.00 %	\$0.00	\$0.00
	62-05-3-3-1 Ipad win fam 16 gb negro	\$0.00	\$0.00	\$0.00	0.00 %	\$0.00	\$0.00
	62-05-3-515001 Bienes informáticos	\$0.00	\$0.00	\$0.00	0.00 %	\$0.00	\$0.00
	62-05-9 Otros Mobiliarios y Equipos de Administración	\$0.00	\$0.00	\$0.00	0.00 %	\$0.00	\$0.00
	62-05-9-1 Otros mobiliarios	\$0.00	\$0.00	\$0.00	0.00 %	\$0.00	\$0.00
	62-05-9-1-1 Reloj terminal (reloj checador)	\$0.00	\$0.00	\$0.00	0.00 %	\$0.00	\$0.00
	62-05-9-1-2 Pantalla	\$0.00	\$0.00	\$0.00	0.00 %	\$0.00	\$0.00
1080 p	62-05-9-1-2-1 Pantalla LCV 40 pulgadas FULL HD	\$0.00	\$0.00	\$0.00	0.00 %	\$0.00	\$0.00
1080 p	62-05-9-1-2-2 Pantalla LCV 40 pulgadas FULL HD	\$0.00	\$0.00	\$0.00	0.00 %	\$0.00	\$0.00
	62-05-9-1-3 Equipo de sonido	\$0.00	\$0.00	\$0.00	0.00 %	\$0.00	\$0.00
	62-05-9-1-3-1 Bafle amplificador	\$0.00	\$0.00	\$0.00	0.00 %	\$0.00	\$0.00
	62-05-9-1-3-2 MICROFONO	\$0.00	\$0.00	\$0.00	0.00 %	\$0.00	\$0.00
	62-05-9-519001 Equipo de Administración	\$0.00	\$0.00	\$0.00	0.00 %	\$0.00	\$0.00
	62-06 MOBILIARIO Y EQUIPO EDUCACIONAL Y RECREATIVO	\$0.00	\$0.00	\$0.00	0.00 %	\$0.00	\$0.00
	62-06-1 Equipos y Aparatos Audiovisuales	\$0.00	\$0.00	\$0.00	0.00 %	\$0.00	\$0.00
	62-06-1-521001 Equipos y aparatos audiovisuales	\$0.00	\$0.00	\$0.00	0.00 %	\$0.00	\$0.00
	62-06-2 Aparatos Deportivos	\$0.00	\$0.00	\$0.00	0.00 %	\$0.00	\$0.00
	62-06-3 Cámaras Fotográficas y de Video	\$0.00	\$0.00	\$0.00	0.00 %	\$0.00	\$0.00
	62-06-3-523001 Cámaras fotográficas y de video	\$0.00	\$0.00	\$0.00	0.00 %	\$0.00	\$0.00





Municipio de San Salvador
HIDALGO

do sobre el ejercicio de los Ingresos por Ente Público/ Clasificación Económica/Rubro/Tipo/Clase/Concepto

Hág. SUPERV. SAN SALVADOR
ptEstadoPresupuestoIngresosCL_RB_TP_CL_CP

Fecha y 23/mar./2022
hora de Impresión 10:31 a. m.

Del 01/ene./2021 Al 31/dic./2021

62-06-9 Otro Mobiliario y Equipo Educacional y Recreativo	\$0.00	\$0.00	\$0.00	\$0.00	0.00 %	\$0.00	\$0.00
62-06-9-529001 Equipo Educacional y Recreativo	\$0.00	\$0.00	\$0.00	\$0.00	0.00 %	\$0.00	\$0.00
62-07 EQUIPO E INSTRUMENTAL MÉDICO Y DE LABORATORIO	\$0.00	\$0.00	\$0.00	\$0.00	0.00 %	\$0.00	\$0.00
62-07-1 Equipo Médico y de Laboratorio	\$0.00	\$0.00	\$0.00	\$0.00	0.00 %	\$0.00	\$0.00
62-07-1-531001 Equipo médico y de laboratorio	\$0.00	\$0.00	\$0.00	\$0.00	0.00 %	\$0.00	\$0.00
62-07-2 Instrumental Médico y de Laboratorio	\$0.00	\$0.00	\$0.00	\$0.00	0.00 %	\$0.00	\$0.00
62-08 VEHÍCULOS Y EQUIPO DE TRANSPORTE	\$0.00	\$0.00	\$0.00	\$0.00	0.00 %	\$0.00	\$0.00
62-08-1 vehículos y equipo terrestre	\$0.00	\$0.00	\$0.00	\$0.00	0.00 %	\$0.00	\$0.00
62-08-1-541001 Vehículos y Equipo Terrestre	\$0.00	\$0.00	\$0.00	\$0.00	0.00 %	\$0.00	\$0.00
62-08-1-541006 NISSAN SENTRA MOD 2004 SERIE 3N1CB51S44L460620	\$0.00	\$0.00	\$0.00	\$0.00	0.00 %	\$0.00	\$0.00
62-08-1-541007 Jomert 8.4 NAN DVD 3.6 l junio 2013	\$0.00	\$0.00	\$0.00	\$0.00	0.00 %	\$0.00	\$0.00
62-08-1-541008 Nissan Tipo tsuru sedan GSII EQP Junio 2013	\$0.00	\$0.00	\$0.00	\$0.00	0.00 %	\$0.00	\$0.00
62-08-1-541009 Chevrolet tipo matiz junio 2013	\$0.00	\$0.00	\$0.00	\$0.00	0.00 %	\$0.00	\$0.00
62-08-1-541010 VOLTEO BLANCO PEÑA MOTOR MOD 1997 (2019)	\$0.00	\$0.00	\$0.00	\$0.00	0.00 %	\$0.00	\$0.00
62-08-1-541011 PATRULLA NISSAN MODELO 2022 FRONTIER SE TM COLOR BLANCO N° SERIE 3N6AD33A3NK819323	\$0.00	\$0.00	\$0.00	\$0.00	0.00 %	\$0.00	\$0.00
62-08-1-541012 AMBULANCIA FORD TRANSIT-N3A-21 -VAN LARGA NUMERO DE SERIE WF0RS5HPOMTA12220	\$0.00	\$0.00	\$0.00	\$0.00	0.00 %	\$0.00	\$0.00
62-08-1-541013 CAMION RECOLECTOR DE BASURA MARCA HINO 1524 AÑO 2010 SEMINUEVO MOTOR HINO 6 CILINDROS	\$0.00	\$0.00	\$0.00	\$0.00	0.00 %	\$0.00	\$0.00
62-08-2 Carrocerías y Remolques	\$0.00	\$0.00	\$0.00	\$0.00	0.00 %	\$0.00	\$0.00
62-08-3 Equipo Aeroespacial	\$0.00	\$0.00	\$0.00	\$0.00	0.00 %	\$0.00	\$0.00
62-08-4 Equipo Ferroviario	\$0.00	\$0.00	\$0.00	\$0.00	0.00 %	\$0.00	\$0.00
62-08-5 Embarcaciones	\$0.00	\$0.00	\$0.00	\$0.00	0.00 %	\$0.00	\$0.00
62-08-9 Otros Equipos de Transporte	\$0.00	\$0.00	\$0.00	\$0.00	0.00 %	\$0.00	\$0.00
62-08-9-549001 Otros equipos de transporte	\$0.00	\$0.00	\$0.00	\$0.00	0.00 %	\$0.00	\$0.00
62-09 EQUIPO DE DEFENSA Y SEGURIDAD	\$0.00	\$0.00	\$0.00	\$0.00	0.00 %	\$0.00	\$0.00
62-09-1 MAQUINARIA Y EQUIPO DE SEGURIDAD	\$0.00	\$0.00	\$0.00	\$0.00	0.00 %	\$0.00	\$0.00
62-09-1-551001 Maquinaria y Equipo de Seguridad	\$0.00	\$0.00	\$0.00	\$0.00	0.00 %	\$0.00	\$0.00

Pública



Municipio de San Salvador

HIDALGO

do sobre el ejercicio de los Ingresos por Ente Público/ Clasificación Económica/Rubro/Tipo/Clase/Concepto

Del 01/ene./2021 Al 31/dic./2021

Fecha y 23/mar./2022

hora de Impresión 10:31 a. m.

REP. SUPERVIL. y CONTABILIDAD
PresupuestoIngresosCL_RB_TP_CL_CP

62-09-2 Maquinaria y equipo de seguridad pública	\$0.00	\$0.00	\$0.00	\$0.00	0.00 %	\$0.00	\$0.00
62-09-551001 Maquinaria y Equipo de Seguridad Pública	\$0.00	\$0.00	\$0.00	\$0.00	0.00 %	\$0.00	\$0.00
62-10 MAQUINARIA, OTROS EQUIPOS Y HERRAMIENTAS	\$0.00	\$0.00	\$0.00	\$0.00	0.00 %	\$0.00	\$0.00
62-10-1 Maquinaria y Equipo Agropecuario	\$0.00	\$0.00	\$0.00	\$0.00	0.00 %	\$0.00	\$0.00
62-10-2 Maquinaria y Equipo Industrial	\$0.00	\$0.00	\$0.00	\$0.00	0.00 %	\$0.00	\$0.00
62-10-2-562001 Maquinaria y equipo industrial	\$0.00	\$0.00	\$0.00	\$0.00	0.00 %	\$0.00	\$0.00
62-10-3 Maquinaria y Equipo de Construcción	\$0.00	\$0.00	\$0.00	\$0.00	0.00 %	\$0.00	\$0.00
62-10-3-1 Retroexcavadora NIULAN IB75DE75 HP D potencia	\$0.00	\$0.00	\$0.00	\$0.00	0.00 %	\$0.00	\$0.00
62-10-3-2 Moto conformadora cat 140 g	\$0.00	\$0.00	\$0.00	\$0.00	0.00 %	\$0.00	\$0.00
62-10-4 Sistemas de Aire Acondicionado, Calefacción y de Refrigeración Industrial y Comercial	\$0.00	\$0.00	\$0.00	\$0.00	0.00 %	\$0.00	\$0.00
62-10-5 Equipo de Comunicación y Telecomunicación	\$0.00	\$0.00	\$0.00	\$0.00	0.00 %	\$0.00	\$0.00
62-10-5-565001 Equipos y Aparatos de Comunicación y Telecomunicación	\$0.00	\$0.00	\$0.00	\$0.00	0.00 %	\$0.00	\$0.00
62-10-6 Equipos de Generación Eléctrica, Aparatos y Accesorios Eléctricos	\$0.00	\$0.00	\$0.00	\$0.00	0.00 %	\$0.00	\$0.00
62-10-6-566001 Equipos de generación eléctrica, aparatos y accesorios eléctricos	\$0.00	\$0.00	\$0.00	\$0.00	0.00 %	\$0.00	\$0.00
62-10-7 Herramientas y Máquinas-Herramienta	\$0.00	\$0.00	\$0.00	\$0.00	0.00 %	\$0.00	\$0.00
62-10-7-1 Podadora	\$0.00	\$0.00	\$0.00	\$0.00	0.00 %	\$0.00	\$0.00
62-10-7-1-1 Podadora adquirida octubre 2012	\$0.00	\$0.00	\$0.00	\$0.00	0.00 %	\$0.00	\$0.00
62-10-7-2 Motocierra	\$0.00	\$0.00	\$0.00	\$0.00	0.00 %	\$0.00	\$0.00
62-10-7-2-1 Motocierra adquirida 30 octubre 2012	\$0.00	\$0.00	\$0.00	\$0.00	0.00 %	\$0.00	\$0.00
62-10-7-3 Desgrosadora	\$0.00	\$0.00	\$0.00	\$0.00	0.00 %	\$0.00	\$0.00
62-10-7-3-1 Desgrosadora adquirida octubre 2012	\$0.00	\$0.00	\$0.00	\$0.00	0.00 %	\$0.00	\$0.00
62-10-7-567001 Herramientas y Máquinas-Herramientas	\$0.00	\$0.00	\$0.00	\$0.00	0.00 %	\$0.00	\$0.00
62-10-9 Otros Equipos	\$0.00	\$0.00	\$0.00	\$0.00	0.00 %	\$0.00	\$0.00
62-10-9-569001 Otros equipos	\$0.00	\$0.00	\$0.00	\$0.00	0.00 %	\$0.00	\$0.00
62-10-9-569002 EQUIPO DE TOPOGRAFIA	\$0.00	\$0.00	\$0.00	\$0.00	0.00 %	\$0.00	\$0.00
62-11 COLECCIONES, OBRAS DE ARTE Y OBJETOS VALIOSOS	\$0.00	\$0.00	\$0.00	\$0.00	0.00 %	\$0.00	\$0.00
62-11-1 Bienes Artísticos, Culturales y Científicos	\$0.00	\$0.00	\$0.00	\$0.00	0.00 %	\$0.00	\$0.00






Municipio de San Salvador HIDALGO

do sobre el ejercicio de los Ingresos por Ente Público/ Clasificación Económica/Rubro/Tipo/Clase/Concepto

Supervisión de la Cuenta Pública
Presupuesto de Ingresos CL_RB_TP_CL_CP

Fecha y hora de Impresión
23/mar./2022
10:31 a. m.

62-11-1-1 Asta de bandera	\$0.00	\$0.00	\$0.00	\$0.00	0.00 %	\$0.00
62-11-1-2 Reloj Monumental electrico mod RC-02 tipo electrico	\$0.00	\$0.00	\$0.00	\$0.00	0.00 %	\$0.00
62-11-1-3 Campana de bronce	\$0.00	\$0.00	\$0.00	\$0.00	0.00 %	\$0.00
62-11-2 Objetos de Valor	\$0.00	\$0.00	\$0.00	\$0.00	0.00 %	\$0.00
62-12 ACTIVOS BIOLÓGICOS	\$0.00	\$0.00	\$0.00	\$0.00	0.00 %	\$0.00
62-12-1 Bovinos	\$0.00	\$0.00	\$0.00	\$0.00	0.00 %	\$0.00
62-12-2 Porcinos	\$0.00	\$0.00	\$0.00	\$0.00	0.00 %	\$0.00
62-12-3 Aves	\$0.00	\$0.00	\$0.00	\$0.00	0.00 %	\$0.00
62-12-4 Ovinos y Caprinos	\$0.00	\$0.00	\$0.00	\$0.00	0.00 %	\$0.00
62-12-5 Peces y Acuicultura	\$0.00	\$0.00	\$0.00	\$0.00	0.00 %	\$0.00
62-12-6 Equinos	\$0.00	\$0.00	\$0.00	\$0.00	0.00 %	\$0.00
62-12-7 Especies Menores y de Zoológico	\$0.00	\$0.00	\$0.00	\$0.00	0.00 %	\$0.00
62-12-8 Árboles y Plantas	\$0.00	\$0.00	\$0.00	\$0.00	0.00 %	\$0.00
62-12-9 Otros Activos Biológicos	\$0.00	\$0.00	\$0.00	\$0.00	0.00 %	\$0.00
62-13 SOFTWARE	\$0.00	\$0.00	\$0.00	\$0.00	0.00 %	\$0.00
62-13-01 NOI	\$0.00	\$0.00	\$0.00	\$0.00	0.00 %	\$0.00
62-13-1 NOI	\$0.00	\$0.00	\$0.00	\$0.00	0.00 %	\$0.00
62-13-1-1 NOI	\$0.00	\$0.00	\$0.00	\$0.00	0.00 %	\$0.00
62-13-1-2 SAACG.NET	\$0.00	\$0.00	\$0.00	\$0.00	0.00 %	\$0.00
62-13-2 SAACG.NET	\$0.00	\$0.00	\$0.00	\$0.00	0.00 %	\$0.00
62-13-3 SAACG.NET	\$0.00	\$0.00	\$0.00	\$0.00	0.00 %	\$0.00
62-14 PATENTES, MARCAS Y DERECHOS	\$0.00	\$0.00	\$0.00	\$0.00	0.00 %	\$0.00
62-14-1 Patentes	\$0.00	\$0.00	\$0.00	\$0.00	0.00 %	\$0.00
62-14-2 Marcas	\$0.00	\$0.00	\$0.00	\$0.00	0.00 %	\$0.00
62-14-3 Derechos	\$0.00	\$0.00	\$0.00	\$0.00	0.00 %	\$0.00
62-15 CONCESIONES Y FRANQUICIAS	\$0.00	\$0.00	\$0.00	\$0.00	0.00 %	\$0.00
62-15-1 Concesiones	\$0.00	\$0.00	\$0.00	\$0.00	0.00 %	\$0.00
62-15-2 Franquicias	\$0.00	\$0.00	\$0.00	\$0.00	0.00 %	\$0.00
62-16 LICENCIAS	\$0.00	\$0.00	\$0.00	\$0.00	0.00 %	\$0.00
62-16-1 Licencias Informáticas e Intelectuales	\$0.00	\$0.00	\$0.00	\$0.00	0.00 %	\$0.00



62-16-1-597001	Licencias informáticas e intelectuales	\$0.00	\$0.00	\$0.00	\$0.00	\$0.00	0.00	%	\$0.00	\$0.00
62-16-2	Licencias Industriales, Comerciales y Otras	\$0.00	\$0.00	\$0.00	\$0.00	\$0.00	0.00	%	\$0.00	\$0.00
62-17	OTROS ACTIVOS INTANGIBLES	\$0.00	\$0.00	\$0.00	\$0.00	\$0.00	0.00	%	\$0.00	\$0.00
62-17-1	OTROS ACTIVOS INTANGIBLES	\$0.00	\$0.00	\$0.00	\$0.00	\$0.00	0.00	%	\$0.00	\$0.00
62-17-1-599001	Otros activos intangibles	\$0.00	\$0.00	\$0.00	\$0.00	\$0.00	0.00	%	\$0.00	\$0.00
Z	INGRESOS POR VENTA DE BIENES. PRESTACIÓN DE SERVICIOS Y OTROS INGRESOS	\$0.00	\$0.00	\$0.00	\$0.00	\$0.00	0.00	%	\$0.00	\$0.00
71	Ingresos por Venta de Bienes y Prestación de Servicios de Instituciones Públicas de Seguridad Social	\$0.00	\$0.00	\$0.00	\$0.00	\$0.00	0.00	%	\$0.00	\$0.00
72	Ingresos por Venta de Bienes y Prestación de Servicios de Empresas Productivas del Estado	\$0.00	\$0.00	\$0.00	\$0.00	\$0.00	0.00	%	\$0.00	\$0.00
73	Ingresos por Venta de Bienes y Prestación de Servicios de Entidades Paraestatales y Fideicomisos No Empresariales y No Financieros	\$0.00	\$0.00	\$0.00	\$0.00	\$0.00	0.00	%	\$0.00	\$0.00
74	Ingresos por Venta de Bienes y Prestación de Servicios de Entidades Paraestatales Empresariales No Financieras con Participación Estatal Mayoritaria	\$0.00	\$0.00	\$0.00	\$0.00	\$0.00	0.00	%	\$0.00	\$0.00
75	Ingresos por Venta de Bienes y Prestación de Servicios de Entidades Paraestatales Empresariales Financieras Monetarias con Participación Estatal Mayoritaria	\$0.00	\$0.00	\$0.00	\$0.00	\$0.00	0.00	%	\$0.00	\$0.00
76	Ingresos por Venta de Bienes y Prestación de Servicios de Entidades Paraestatales Empresariales Financieras No Monetarias con Participación Estatal Mayoritaria	\$0.00	\$0.00	\$0.00	\$0.00	\$0.00	0.00	%	\$0.00	\$0.00
77	Ingresos por Venta de Bienes y Prestación de Servicios de Fideicomisos Financieros Públicos con Participación Estatal Mayoritaria	\$0.00	\$0.00	\$0.00	\$0.00	\$0.00	0.00	%	\$0.00	\$0.00
78	Ingresos por Venta de Bienes y Prestación de Servicios de los Poderes Legislativo y Judicial, y de los Órganos Autónomos	\$0.00	\$0.00	\$0.00	\$0.00	\$0.00	0.00	%	\$0.00	\$0.00
79	Otros Ingresos	\$0.00	\$0.00	\$0.00	\$0.00	\$0.00	0.00	%	\$0.00	\$0.00
79-01	INTERESES GANADOS DE TÍTULOS, VALORES Y DEMÁS INSTRUMENTOS FINANCIEROS	\$0.00	\$0.00	\$0.00	\$0.00	\$0.00	0.00	%	\$0.00	\$0.00
79-02	OTROS INGRESOS Y BENEFICIOS VARIOS	\$0.00	\$0.00	\$0.00	\$0.00	\$0.00	0.00	%	\$0.00	\$0.00
8	PARTICIPACIONES. APORTACIONES. CONVENIOS. INCENTIVOS DERIVADOS DE LA COLABORACIÓN FISCAL Y FONDOS DISTINTOS DE APORTACIONES	\$0.00	\$0.00	\$0.00	\$0.00	\$0.00	0.00	%	\$0.00	\$0.00
81	Participaciones	\$0.00	\$0.00	\$0.00	\$0.00	\$0.00	0.00	%	\$0.00	\$0.00
81-01	FGP	\$0.00	\$0.00	\$0.00	\$0.00	\$0.00	0.00	%	\$0.00	\$0.00
81-01-01	FONDO GENERAL DE PARTICIPACIONES	\$0.00	\$0.00	\$0.00	\$0.00	\$0.00	0.00	%	\$0.00	\$0.00
81-01-01-01	ENERO	\$0.00	\$0.00	\$0.00	\$0.00	\$0.00	0.00	%	\$0.00	\$0.00




Municipio de San Salvador HIDALGO

do sobre el ejercicio de los Ingresos por Ente Público/ Clasificación Económica/Rubro/Tipo/Clase/Concepto

Supervisión
Presupuesto Ingresos CL_TP_CL_CP

Fecha y hora de Impresión
23/mar./2022
10:31 a. m.

81-01-01-02 FEBRERO	\$2,419,006.91	\$520,777.69	\$2,939,784.60	\$2,939,784.60	100.00 %	\$520,777.69
81-01-01-03 MARZO	\$2,419,006.91	-\$440,761.48	\$1,978,245.43	\$1,978,245.43	100.00 %	-\$440,761.48
81-01-01-04 ABRIL	\$2,419,006.91	\$856,128.15	\$3,275,135.06	\$3,275,135.06	100.00 %	\$856,128.15
81-01-01-05 MAYO	\$2,419,006.91	-\$746,151.42	\$1,672,855.49	\$1,672,855.49	100.00 %	-\$746,151.42
81-01-01-06 JUNIO	\$2,419,006.91	\$36,116.54	\$2,455,123.45	\$2,455,123.45	100.00 %	\$36,116.54
81-01-01-07 JULIO	\$2,419,006.91	-\$296,426.74	\$2,122,580.17	\$2,122,580.17	100.00 %	-\$296,426.74
81-01-01-08 AGOSTO	\$2,419,006.91	-\$44,194.40	\$2,374,812.51	\$2,374,812.51	100.00 %	-\$44,194.40
81-01-01-09 SEPTIEMBRE	\$2,419,006.91	-\$329,878.91	\$2,089,128.00	\$2,089,128.00	100.00 %	-\$329,878.91
81-01-01-10 OCTUBRE	\$2,419,006.91	-\$515,917.34	\$1,903,089.57	\$1,903,089.57	100.00 %	-\$515,917.34
81-01-01-11 NOVIEMBRE	\$2,419,006.91	-\$295,883.91	\$2,123,123.00	\$2,123,123.00	100.00 %	-\$295,883.91
81-01-01-12 DICIEMBRE	\$2,419,006.99	-\$348,196.04	\$2,070,810.95	\$2,070,810.95	100.00 %	-\$348,196.04
81-01-01-13 FGP 3ER AJ	\$0.00	\$0.00	\$0.00	\$0.00	0.00 %	\$0.00
81-01-01-14 INT 2019	\$0.00	\$0.00	\$0.00	\$0.00	0.00 %	\$0.00
81-01-02 Rendimientos bancarios	\$0.00	\$4,097.24	\$4,097.24	\$4,097.24	100.00 %	\$4,097.24
81-01-02-01 RENDIMIENTOS BANCARIOS 2020	\$0.00	\$205.36	\$205.36	\$205.36	100.00 %	\$205.36
81-01-02-02 RENDIMIENTOS BANCARIOS FGP 2021	\$0.00	\$3,891.88	\$3,891.88	\$3,891.88	100.00 %	\$3,891.88
81-02 FFM	\$13,717,187.00	-\$201,818.04	\$13,515,368.96	\$13,515,368.96	100.00 %	-\$201,818.04
81-02-01 FONDO DE FOMENTO MUNICIPAL	\$13,717,187.00	-\$228,370.55	\$13,488,816.45	\$13,488,816.45	100.00 %	-\$228,370.55
81-02-01-01 ENERO	\$1,143,098.92	-\$56,170.41	\$1,086,928.51	\$1,086,928.51	100.00 %	-\$56,170.41
81-02-01-02 FEBRERO	\$1,143,098.92	-\$57,163.62	\$1,085,935.30	\$1,085,935.30	100.00 %	-\$57,163.62
81-02-01-03 MARZO	\$1,143,098.92	-\$274,798.11	\$868,300.81	\$868,300.81	100.00 %	-\$274,798.11
81-02-01-04 ABRIL	\$1,143,098.92	-\$32,256.62	\$1,110,842.30	\$1,110,842.30	100.00 %	-\$32,256.62
81-02-01-05 MAYO	\$1,143,098.92	-\$1,143,098.92	\$0.00	\$0.00	0.00 %	-\$1,143,098.92
81-02-01-06 JUNIO	\$1,143,098.92	\$651,888.70	\$1,794,987.62	\$1,794,987.62	100.00 %	\$651,888.70
81-02-01-07 JULIO	\$1,143,098.92	\$256,002.75	\$887,096.17	\$887,096.17	100.00 %	\$256,002.75
81-02-01-08 AGOSTO	\$1,143,098.92	\$207,861.18	\$935,237.74	\$935,237.74	100.00 %	\$207,861.18
81-02-01-09 SEPTIEMBRE	\$1,143,098.92	-\$262,257.85	\$880,841.07	\$880,841.07	100.00 %	-\$262,257.85
81-02-01-10 OCTUBRE	\$1,143,098.92	-\$393,368.41	\$849,730.51	\$849,730.51	100.00 %	-\$393,368.41
81-02-01-11 NOVIEMBRE	\$1,143,098.92	-\$261,947.25	\$881,151.67	\$881,151.67	100.00 %	-\$261,947.25
81-02-01-12 DICIEMBRE	\$1,143,098.92	\$1,964,665.87	\$3,107,764.75	\$3,107,764.75	100.00 %	\$1,964,665.87






Municipio de San Salvador HIDALGO

do sobre el ejercicio de los Ingresos por Ente Público/ Clasificación Económica/Rubro/Tipo/Clase/Concepto

REP. SUPERVIL. - GOBIERNO DE SAN SALVADOR
Presupuesto de Ingresos CL_RB_TP_CL_CP

Fecha y hora de Impresión
23/mar./2022
10:31 a. m.

81-02-01-13 INT 2019	\$0.00	\$0.00	\$0.00	\$0.00	\$0.00	0.00 %	\$0.00	\$0.00	\$0.00
81-02-02 Rendimientos bancarios	\$0.00	\$26,552.51	\$26,552.51	\$26,552.51	\$26,552.51	100.00 %	\$26,552.51	\$26,552.51	\$26,552.51
81-02-02-01 RENDIMIENTOS BANCARIOS FFM 2020	\$0.00	\$45.50	\$45.50	\$45.50	\$45.50	100.00 %	\$45.50	\$45.50	\$45.50
81-02-02-02 RENDIMIENTOS BANCARIOS FFM 2021	\$0.00	\$26,507.01	\$26,507.01	\$26,507.01	\$26,507.01	100.00 %	\$26,507.01	\$26,507.01	\$26,507.01
81-03 FOFIS	\$1,199,807.00	\$100,368.32	\$1,300,175.32	\$1,300,175.32	\$1,300,175.32	100.00 %	\$1,300,175.32	\$1,300,175.32	\$100,368.32
81-03-01 FOFIS	\$1,199,807.00	\$98,078.20	\$1,297,885.20	\$1,297,885.20	\$1,297,885.20	100.00 %	\$1,297,885.20	\$1,297,885.20	\$98,078.20
81-03-01-01 ENERO	\$99,983.92	\$38,135.66	\$138,119.58	\$138,119.58	\$138,119.58	100.00 %	\$138,119.58	\$138,119.58	\$38,135.66
81-03-01-02 FEBRERO	\$99,983.92	-\$30,267.68	\$69,716.24	\$69,716.24	\$69,716.24	100.00 %	\$69,716.24	\$69,716.24	-\$30,267.68
81-03-01-03 MARZO	\$99,983.92	-\$30,267.70	\$69,716.22	\$69,716.22	\$69,716.22	100.00 %	\$69,716.22	\$69,716.22	-\$30,267.70
81-03-01-04 ABRIL	\$99,983.92	\$188,780.64	\$288,764.56	\$288,764.56	\$288,764.56	100.00 %	\$288,764.56	\$288,764.56	\$188,780.64
81-03-01-05 MAYO	\$99,983.92	-\$9,726.78	\$90,257.14	\$90,257.14	\$90,257.14	100.00 %	\$90,257.14	\$90,257.14	-\$9,726.78
81-03-01-06 JUNIO	\$99,983.92	-\$30,267.68	\$69,716.24	\$69,716.24	\$69,716.24	100.00 %	\$69,716.24	\$69,716.24	-\$30,267.68
81-03-01-07 JULIO	\$99,983.92	\$26,007.24	\$125,991.16	\$125,991.16	\$125,991.16	100.00 %	\$125,991.16	\$125,991.16	\$26,007.24
81-03-01-08 AGOSTO	\$99,983.92	-\$30,267.68	\$69,716.24	\$69,716.24	\$69,716.24	100.00 %	\$69,716.24	\$69,716.24	-\$30,267.68
81-03-01-09 SEPTIEMBRE	\$99,983.92	-\$30,267.68	\$69,716.24	\$69,716.24	\$69,716.24	100.00 %	\$69,716.24	\$69,716.24	-\$30,267.68
81-03-01-10 OCTUBRE	\$99,983.92	\$66,688.90	\$166,672.82	\$166,672.82	\$166,672.82	100.00 %	\$166,672.82	\$166,672.82	\$66,688.90
81-03-01-11 NOVIEMBRE	\$99,983.92	-\$30,267.68	\$69,716.24	\$69,716.24	\$69,716.24	100.00 %	\$69,716.24	\$69,716.24	-\$30,267.68
81-03-01-12 DICIEMBRE	\$99,983.88	-\$30,201.36	\$69,782.52	\$69,782.52	\$69,782.52	100.00 %	\$69,782.52	\$69,782.52	-\$30,201.36
81-03-01-13 FISC 4TO AJUSTE 2019	\$0.00	\$0.00	\$0.00	\$0.00	\$0.00	0.00 %	\$0.00	\$0.00	\$0.00
81-03-01-14 INT 2019	\$0.00	\$0.00	\$0.00	\$0.00	\$0.00	0.00 %	\$0.00	\$0.00	\$0.00
81-03-01-15 FISC 1ER AJUS 2020	\$0.00	\$0.00	\$0.00	\$0.00	\$0.00	0.00 %	\$0.00	\$0.00	\$0.00
81-03-01-16 FIS 2DO AJUSTE 2020	\$0.00	\$0.00	\$0.00	\$0.00	\$0.00	0.00 %	\$0.00	\$0.00	\$0.00
81-03-02 Rendimientos bancarios FOFIS	\$0.00	\$2,290.12	\$2,290.12	\$2,290.12	\$2,290.12	100.00 %	\$2,290.12	\$2,290.12	\$2,290.12
81-03-02-01 RENDIMIENTOS BANCARIOS FOFIS 2020	\$0.00	\$0.00	\$0.00	\$0.00	\$0.00	0.00 %	\$0.00	\$0.00	\$0.00
81-03-02-02 RENDIMIENTOS BANCARIOS FOFIS 2021	\$0.00	\$2,290.12	\$2,290.12	\$2,290.12	\$2,290.12	100.00 %	\$2,290.12	\$2,290.12	\$2,290.12
81-04 IEPS (TABACOS BEBIDAS A. Y REFRESCOS	\$746,973.00	\$285,155.01	\$461,817.99	\$461,817.99	\$461,817.99	100.00 %	\$461,817.99	\$461,817.99	-\$285,155.01
81-04-01 IEPS TABACOS	\$746,973.00	-\$389,876.40	\$461,096.60	\$461,096.60	\$461,096.60	100.00 %	\$461,096.60	\$461,096.60	-\$389,876.40
81-04-01-01 ENERO	\$62,247.75	-\$17,464.86	\$44,782.89	\$44,782.89	\$44,782.89	100.00 %	\$44,782.89	\$44,782.89	-\$17,464.86
81-04-01-02 FEBRERO	\$62,247.75	\$16,049.49	\$78,297.24	\$78,297.24	\$78,297.24	100.00 %	\$78,297.24	\$78,297.24	\$16,049.49
81-04-01-03 MARZO	\$62,247.75	-\$24,197.43	\$38,050.32	\$38,050.32	\$38,050.32	100.00 %	\$38,050.32	\$38,050.32	-\$24,197.43





Municipio de San Salvador

HIDALGO


do sobre el ejercicio de los Ingresos por Ente Público/ Clasificación Económica/Rubro/Tipo/Clase/Concepto

Del 01/ene./2021 Al 31/dic./2021

Fecha y 23/mar./2022
hora de Impresión 10:31 a. m.

Hsp. SUPERVIL
rptEstadoPresupuestoIngresosCL_RB_TP_CL_CP

81-04-01-04 ABRIL	\$62,247.75	-\$25,995.38	\$36,252.37	\$36,252.37	100.00 %	-\$25,995.38
81-04-01-05 MAYO	\$62,247.75	-\$30,099.07	\$32,148.68	\$32,148.68	100.00 %	-\$30,099.07
81-04-01-06 JUNIO	\$62,247.75	-\$62,247.75	\$0.00	\$0.00	0.00 %	-\$62,247.75
81-04-01-07 JULIO	\$62,247.75	-\$27,759.12	\$34,488.63	\$34,488.63	100.00 %	-\$27,759.12
81-04-01-08 AGOSTO	\$62,247.75	-\$25,714.15	\$36,533.60	\$36,533.60	100.00 %	-\$25,714.15
81-04-01-09 SEPTIEMBRE	\$62,247.75	-\$24,232.24	\$38,015.51	\$38,015.51	100.00 %	-\$24,232.24
81-04-01-10 OCTUBRE	\$62,247.75	-\$21,300.47	\$40,947.28	\$40,947.28	100.00 %	-\$21,300.47
81-04-01-11 NOVIEMBRE	\$62,247.75	-\$20,693.94	\$41,553.81	\$41,553.81	100.00 %	-\$20,693.94
81-04-01-12 DICIEMBRE	\$62,247.75	-\$22,221.48	\$40,026.27	\$40,026.27	100.00 %	-\$22,221.48
81-04-02 Rendimientos bancarios IEPS TABACOS	\$0.00	\$721.39	\$721.39	\$721.39	100.00 %	\$721.39
81-04-02-01 RENDIMIENTOS BANCARIOS IEPS-TAB	\$0.00	\$6.85	\$6.85	\$6.85	100.00 %	\$6.85
81-04-02-02 RENDIMIENTOS BANCARIOS IEPS-TAB	\$0.00	\$714.54	\$714.54	\$714.54	100.00 %	\$714.54
81-05 IEPS (GASOLINA Y DIESEL)	\$1,291,357.00	-\$448,371.53	\$842,985.47	\$842,985.47	100.00 %	-\$448,371.53
81-05-01 IEPS GASOLINA Y DIESEL	\$1,291,357.00	-\$449,660.73	\$841,696.27	\$841,696.27	100.00 %	-\$449,660.73
81-05-01-01 ENERO	\$107,613.08	-\$50,397.78	\$57,215.30	\$57,215.30	100.00 %	-\$50,397.78
81-05-01-02 FEBRERO	\$107,613.08	-\$28,243.57	\$79,369.51	\$79,369.51	100.00 %	-\$28,243.57
81-05-01-03 MARZO	\$107,613.08	-\$25,881.04	\$81,732.04	\$81,732.04	100.00 %	-\$25,881.04
81-05-01-04 ABRIL	\$107,613.08	-\$47,353.57	\$60,259.51	\$60,259.51	100.00 %	-\$47,353.57
81-05-01-05 MAYO	\$107,613.08	-\$41,865.61	\$65,747.47	\$65,747.47	100.00 %	-\$41,865.61
81-05-01-06 JUNIO	\$107,613.08	-\$39,751.67	\$67,861.41	\$67,861.41	100.00 %	-\$39,751.67
81-05-01-07 JULIO	\$107,613.08	-\$36,553.14	\$71,059.94	\$71,059.94	100.00 %	-\$36,553.14
81-05-01-08 AGOSTO	\$107,613.08	-\$37,393.14	\$70,219.94	\$70,219.94	100.00 %	-\$37,393.14
81-05-01-09 SEPTIEMBRE	\$107,613.08	-\$22,297.23	\$85,315.85	\$85,315.85	100.00 %	-\$22,297.23
81-05-01-10 OCTUBRE	\$107,613.08	-\$50,445.73	\$57,167.35	\$57,167.35	100.00 %	-\$50,445.73
81-05-01-11 NOVIEMBRE	\$107,613.08	-\$42,925.94	\$64,687.14	\$64,687.14	100.00 %	-\$42,925.94
81-05-01-12 DICIEMBRE	\$107,613.08	-\$26,552.31	\$81,060.81	\$81,060.81	100.00 %	-\$26,552.31
81-05-01-13 INT 2019	\$0.00	\$0.00	\$0.00	\$0.00	0.00 %	\$0.00
81-05-02 RENDIMIENTOS IEPS GASOLINA Y DIESEL	\$0.00	\$0.00	\$1,289.20	\$1,289.20	100.00 %	\$1,289.20
81-05-02-01 REND FINANCIERON IEPS GASOLINA Y DIESEL	\$0.00	\$0.00	\$0.00	\$0.00	0.00 %	\$0.00





Municipio de San Salvador HIDALGO

Informe sobre el ejercicio de los Ingresos por Ente Público/ Clasificación Económica/Rubro/Tipo/Clase/Concepto Del 01/ene./2021 Al 31/dic./2021

H&S SUPERVISOR
EstadoPresupuestoIngresosCL_RB_TP_CL_CP

Fecha y hora de impresión
23/mar./2022
10:31 a. m.

81-05-02-02 RENDIMIENTOS BANCARIOS IEPS GASOLINA 2021	\$0.00	\$1,289.20	\$1,289.20	\$1,289.20	100.00 %	\$1,289.20	\$1,289.20
81-06 PART. POR RECAUDACION I.S.R.	\$2,616,737.00	\$1,994,510.87	\$1,994,510.87	\$1,994,510.87	100.00 %	\$1,994,510.87	\$1,289.20
81-06-01 I.S.R.	\$2,616,737.00	\$1,990,678.94	\$1,990,678.94	\$1,990,678.94	100.00 %	\$1,990,678.94	\$1,289.20
81-06-01-01 ENERO	\$218,061.42	\$306,809.00	\$306,809.00	\$306,809.00	100.00 %	\$306,809.00	\$1,289.20
81-06-01-02 FEBRERO	\$218,061.42	\$82,133.00	\$82,133.00	\$82,133.00	100.00 %	\$82,133.00	\$1,289.20
81-06-01-03 MARZO	\$218,061.42	\$164,397.00	\$164,397.00	\$164,397.00	100.00 %	\$164,397.00	\$1,289.20
81-06-01-04 ABRIL	\$218,061.42	\$0.00	\$0.00	\$0.00	0.00 %	\$0.00	\$1,289.20
81-06-01-05 MAYO	\$218,061.42	\$148,560.00	\$148,560.00	\$148,560.00	100.00 %	\$148,560.00	\$1,289.20
81-06-01-06 JUNIO	\$218,061.42	\$203,579.00	\$203,579.00	\$203,579.00	100.00 %	\$203,579.00	\$1,289.20
81-06-01-07 JULIO	\$218,061.42	\$303,987.00	\$303,987.00	\$303,987.00	100.00 %	\$303,987.00	\$1,289.20
81-06-01-08 AGOSTO	\$218,061.42	\$0.00	\$0.00	\$0.00	0.00 %	\$0.00	\$1,289.20
81-06-01-09 SEPTIEMBRE	\$218,061.42	\$468,105.00	\$468,105.00	\$468,105.00	100.00 %	\$468,105.00	\$1,289.20
81-06-01-10 OCTUBRE	\$218,061.42	\$27,463.00	\$27,463.00	\$27,463.00	100.00 %	\$27,463.00	\$1,289.20
81-06-01-11 NOVIEMBRE	\$218,061.42	\$106,103.00	\$106,103.00	\$106,103.00	100.00 %	\$106,103.00	\$1,289.20
81-06-01-12 DICIEMBRE	\$218,061.42	\$179,542.94	\$179,542.94	\$179,542.94	100.00 %	\$179,542.94	\$1,289.20
81-06-02 RENDIMIENTOS I.S.R.	\$0.00	\$3,831.93	\$3,831.93	\$3,831.93	100.00 %	\$3,831.93	\$1,289.20
81-06-02-01 Rend Fin I.S.R. 2020	\$0.00	\$35.46	\$35.46	\$35.46	100.00 %	\$35.46	\$1,289.20
81-06-02-02 RENDIMIENTOS BANCARIOS ISR 2021	\$0.00	\$3,796.47	\$3,796.47	\$3,796.47	100.00 %	\$3,796.47	\$1,289.20
81-07 FDO. DE ESTAB. DE LOS ING. DE LAS ENTIDADES FEDERATIVAS	\$1,748,764.83	\$484,828.76	\$484,828.76	\$484,828.76	100.00 %	\$484,828.76	\$1,289.20
81-07-01 FEIEF	\$1,748,764.83	\$484,512.96	\$484,512.96	\$484,512.96	100.00 %	\$484,512.96	\$1,289.20
81-07-01-01 FEBRERO	\$218,595.60	\$99,089.26	\$99,089.26	\$99,089.26	100.00 %	\$99,089.26	\$1,289.20
81-07-01-02 MARZO	\$218,595.60	\$0.00	\$0.00	\$0.00	0.00 %	\$0.00	\$1,289.20
81-07-01-03 ABRIL	\$218,595.60	\$0.00	\$0.00	\$0.00	0.00 %	\$0.00	\$1,289.20
81-07-01-04 MAYO	\$218,595.60	\$0.00	\$0.00	\$0.00	0.00 %	\$0.00	\$1,289.20
81-07-01-05 JUNIO	\$218,595.60	\$0.00	\$0.00	\$0.00	0.00 %	\$0.00	\$1,289.20
81-07-01-06 JULIO	\$218,595.60	\$0.00	\$0.00	\$0.00	0.00 %	\$0.00	\$1,289.20
81-07-01-07 AGOSTO	\$218,595.60	\$0.00	\$0.00	\$0.00	0.00 %	\$0.00	\$1,289.20
81-07-01-08 SEPTIEMBRE	\$218,595.60	\$0.00	\$0.00	\$0.00	0.00 %	\$0.00	\$1,289.20
81-07-01-09 OCTUBRE	\$0.00	\$231,428.64	\$231,428.64	\$231,428.64	100.00 %	\$231,428.64	\$1,289.20





SAN SALVADOR

Fecha y	23/mar./2022
hora de Impresión	10:31 a. m.

81-07-01-10 DICIEMBRE	\$0.00	\$153,995.06	\$153,995.06	\$153,995.06	100.00 %	\$153,995.06
81-07-02 RENDIMIENTOS FINANCIEROS FIEIF						
81-07-02-01 REND FIN. FIEIF 2020	\$0.00	\$315.80	\$315.80	\$315.80	100.00 %	\$315.80
81-07-02-02 RENDIMIENTOS BANCARIOS FIEIF 2021	\$0.00	\$0.00	\$0.00	\$0.00	0.00 %	\$0.00
81-08-01 I.S.R. EBI	\$0.00	\$315.80	\$315.80	\$315.80	100.00 %	\$315.80
81-08-01-01 OCTUBRE	\$0.00	\$167,815.51	\$167,815.51	\$167,815.51	100.00 %	\$167,815.51
81-08-01-02 NOVIEMBRE	\$0.00	\$167,733.71	\$167,733.71	\$167,733.71	100.00 %	\$167,733.71
81-08-01-03 DICIEMBRE	\$0.00	\$40,507.71	\$40,507.71	\$40,507.71	100.00 %	\$40,507.71
81-08-02 RENDIMIENTOS FINANCIEROS I.S.R EBI	\$0.00	\$120,607.67	\$120,607.67	\$120,607.67	100.00 %	\$120,607.67
81-08-02-01 RENDIMIENTO FINANCIERO ISR EBI	\$0.00	\$6,618.33	\$6,618.33	\$6,618.33	100.00 %	\$6,618.33
	\$0.00	\$81.80	\$81.80	\$81.80	100.00 %	\$81.80
	\$0.00	\$81.80	\$81.80	\$81.80	100.00 %	\$81.80
81-09 FOCOM	\$0.00	\$128,898.62	\$128,898.62	\$128,898.62	100.00 %	\$128,898.62
81-09-01 FOCOM	\$0.00	\$128,898.62	\$128,898.62	\$128,898.62	100.00 %	\$128,898.62
81-09-01-01 DICIEMBRE	\$0.00	\$128,898.62	\$128,898.62	\$128,898.62	100.00 %	\$128,898.62
Aportaciones						
82-01 FAISM	\$43,524,816.00	-\$474,808.16	\$43,050,007.84	\$43,050,007.84	100.00 %	-\$474,808.16
82-01-01 FAISM	\$18,038,532.00	-\$169,364.87	\$17,869,167.13	\$17,869,167.13	100.00 %	-\$169,364.87
82-01-01-01 ENERO	\$1,803,853.20	-\$21,824.44	\$1,782,028.76	\$1,782,028.76	100.00 %	-\$21,824.44
82-01-01-02 FEBRERO	\$1,803,853.20	-\$21,824.44	\$1,782,028.76	\$1,782,028.76	100.00 %	-\$21,824.44
82-01-01-03 MARZO	\$1,803,853.20	-\$21,824.44	\$1,782,028.76	\$1,782,028.76	100.00 %	-\$21,824.44
82-01-01-04 ABRIL	\$1,803,853.20	-\$21,824.44	\$1,782,028.76	\$1,782,028.76	100.00 %	-\$21,824.44
82-01-01-05 MAYO	\$1,803,853.20	-\$21,824.44	\$1,782,028.76	\$1,782,028.76	100.00 %	-\$21,824.44
82-01-01-06 JUNIO	\$1,803,853.20	-\$21,824.44	\$1,782,028.76	\$1,782,028.76	100.00 %	-\$21,824.44
82-01-01-07 JULIO	\$1,803,853.20	-\$21,824.44	\$1,782,028.76	\$1,782,028.76	100.00 %	-\$21,824.44
82-01-01-08 AGOSTO	\$1,803,853.20	-\$21,824.44	\$1,782,028.76	\$1,782,028.76	100.00 %	-\$21,824.44
82-01-01-09 SEPTIEMBRE	\$1,803,853.20	-\$21,824.44	\$1,782,028.76	\$1,782,028.76	100.00 %	-\$21,824.44
82-01-01-10 OCTUBRE	\$1,803,853.20	-\$21,824.44	\$1,782,028.76	\$1,782,028.76	100.00 %	-\$21,824.44
82-01-02 RENDIMIENTOS BANCARIOS FAISM	\$0.00	\$48,879.13	\$48,879.13	\$48,879.13	100.00 %	\$48,879.13
82-02 FORTAMUN	\$25,486,284.00	-\$305,443.29	\$25,180,840.71	\$25,180,840.71	100.00 %	-\$305,443.29
82-02-01 FORTAMUN	\$25,486,284.00	-\$308,862.93	\$25,177,421.07	\$25,177,421.07	100.00 %	-\$308,862.93

2020-2024

4/10/2024



Municipio de San Salvador HIDALGO


do sobre el ejercicio de los Ingresos por Ente Público/ Clasificación Económica/Rubro/Tipo/Clase/Concepto

Hef. SUPERVIS. SAN SALVADOR
rptEstadoPresupuestoIngresosCL_RB_TP_CL_CP

Fecha y 23/mar./2022
hora de Impresión 10:31 a. m.

Del 01/ene./2021 Al 31/dic./2021

82-02-01-01 ENERO	\$2,123,857.00	-\$25,738.53	\$2,098,118.47	\$2,098,118.47	100.00 %	-\$25,738.53
82-02-01-02 FEBRERO	\$2,123,857.00	-\$25,738.53	\$2,098,118.47	\$2,098,118.47	100.00 %	-\$25,738.53
82-02-01-03 MARZO	\$2,123,857.00	-\$25,738.53	\$2,098,118.47	\$2,098,118.47	100.00 %	-\$25,738.53
82-02-01-04 ABRIL	\$2,123,857.00	-\$25,738.53	\$2,098,118.47	\$2,098,118.47	100.00 %	-\$25,738.53
82-02-01-05 MAYO	\$2,123,857.00	-\$25,738.53	\$2,098,118.47	\$2,098,118.47	100.00 %	-\$25,738.53
82-02-01-06 JUNIO	\$2,123,857.00	-\$25,738.53	\$2,098,118.47	\$2,098,118.47	100.00 %	-\$25,738.53
82-02-01-07 JULIO	\$2,123,857.00	-\$25,738.53	\$2,098,118.47	\$2,098,118.47	100.00 %	-\$25,738.53
82-02-01-08 AGOSTO	\$2,123,857.00	-\$25,738.53	\$2,098,118.47	\$2,098,118.47	100.00 %	-\$25,738.53
82-02-01-09 SEPTIEMBRE	\$2,123,857.00	-\$25,738.53	\$2,098,118.47	\$2,098,118.47	100.00 %	-\$25,738.53
82-02-01-10 OCTUBRE	\$2,123,857.00	-\$25,738.53	\$2,098,118.47	\$2,098,118.47	100.00 %	-\$25,738.53
82-02-01-11 NOVIEMBRE	\$2,123,857.00	-\$25,738.53	\$2,098,118.47	\$2,098,118.47	100.00 %	-\$25,738.53
82-02-01-12 DICIEMBRE	\$2,123,857.00	-\$25,738.50	\$2,098,118.50	\$2,098,118.50	100.00 %	-\$25,738.50
82-02-02 RENDIMIENTOS BANCARIOS FORTAMUN	\$0.00	\$3,419.04	\$3,419.04	\$3,419.04	100.00 %	\$3,419.04
82-02-02-01 RENDIMIENTOS BANCARIOS FORTAMUN 2020	\$0.00	\$4.27	\$4.27	\$4.27	100.00 %	\$4.27
82-02-02-02 RENDIMIENTOS BANCARIOS FORTAMUN 2021	\$0.00	\$3,414.77	\$3,414.77	\$3,414.77	100.00 %	\$3,414.77
82-03 INSTITUTO DE LA MUJER	\$0.00	\$0.00	\$0.00	\$0.00	0.00 %	\$0.00
82-03-01 INSTITUTO DE LA MUJER	\$0.00	\$0.00	\$0.00	\$0.00	0.00 %	\$0.00
82-03-01-01 INMUJER	\$0.00	\$0.00	\$0.00	\$0.00	0.00 %	\$0.00
82-03-02 RENDIMIENTOS INTITUTO DE LA MUJER	\$0.00	\$0.00	\$0.00	\$0.00	0.00 %	\$0.00
82-03-02-01 RENDIMIENTOS	\$0.00	\$0.00	\$0.00	\$0.00	0.00 %	\$0.00
83 Convenios	\$5,500,000.00	-\$5,307,387.95	\$192,612.05	\$192,612.05	100.00 %	-\$5,307,387.95
83-01 INPI	\$5,500,000.00	-\$5,500,000.00	\$0.00	\$0.00	0.00 %	-\$5,500,000.00
83-01-01 APORTACION FEDERAL	\$5,500,000.00	-\$5,500,000.00	\$0.00	\$0.00	0.00 %	-\$5,500,000.00
83-01-02 APORTACION MUNICIPAL	\$0.00	\$0.00	\$0.00	\$0.00	0.00 %	\$0.00
83-01-05 REND FIN INPI 2019	\$0.00	\$0.00	\$0.00	\$0.00	0.00 %	\$0.00
83-02 INSTITUTO DE LA MUJER	\$0.00	\$192,612.05	\$192,612.05	\$192,612.05	100.00 %	\$192,612.05
83-02-01 INMUJER	\$0.00	\$192,608.58	\$192,608.58	\$192,608.58	100.00 %	\$192,608.58
83-02-01-01 MAYO	\$0.00	\$192,608.58	\$192,608.58	\$192,608.58	100.00 %	\$192,608.58
83-02-02 RENDIMIENTOS FINANCIEROS	\$0.00	\$3.47	\$3.47	\$3.47	100.00 %	\$3.47





Municipio de San Salvador
HIDALGO

do sobre el ejercicio de los Ingresos por Ente Público/ Clasificación Económica/Rubro/Tipo/Clase/Concepto
Del 01/ene./2021 Al 31/dic./2021

Hsf. SUPERVISOR
 rptEstadoPresupuestoIngresosCL_RE_TP_CL_CP

Fecha y 23/mar./2022
hora de Impresión 10:31 a. m.

2021	83-02-02-01 RENDIMIENTOS FINANCIEROS INMUJER	\$0.00	\$3.47	\$3.47	\$3.47	100.00 %	\$3.47	\$3.47	
84 Incentivos Derivados de la Colaboración Fiscal	84-01 ISAN								
	84-01-01 ISAN								
	84-01-01-01 ENERO	\$310,149.17	\$38,855.77	\$349,004.94	\$349,004.94	100.00 %	\$38,855.77	\$38,855.77	
	84-01-01-02 FEBRERO	\$262,170.17	\$37,411.54	\$299,581.71	\$299,581.71	100.00 %	\$37,411.54	\$37,411.54	
	84-01-01-03 MARZO	\$262,170.17	\$36,985.39	\$299,155.56	\$299,155.56	100.00 %	\$36,985.39	\$36,985.39	
	84-01-01-04 ABRIL	\$21,847.51	\$8,158.72	\$30,006.23	\$30,006.23	100.00 %	\$8,158.72	\$8,158.72	
	84-01-01-05 MAYO	\$21,847.51	\$8,700.16	\$30,547.67	\$30,547.67	100.00 %	\$8,700.16	\$8,700.16	
	84-01-01-06 JUNIO	\$21,847.51	-\$2,793.44	\$19,054.07	\$19,054.07	100.00 %	-\$2,793.44	-\$2,793.44	
	84-01-01-07 JULIO	\$21,847.51	\$330.01	\$22,177.52	\$22,177.52	100.00 %	\$330.01	\$330.01	
	84-01-01-08 AGOSTO	\$21,847.51	\$4,796.05	\$26,643.56	\$26,643.56	100.00 %	\$4,796.05	\$4,796.05	
	84-01-01-09 SEPTIEMBRE	\$21,847.51	\$1,302.14	\$23,149.65	\$23,149.65	100.00 %	\$1,302.14	\$1,302.14	
	84-01-01-10 OCTUBRE	\$21,847.51	\$2,793.26	\$24,640.77	\$24,640.77	100.00 %	\$2,793.26	\$2,793.26	
	84-01-01-11 NOVIEMBRE	\$21,847.51	\$4,987.54	\$26,835.05	\$26,835.05	100.00 %	\$4,987.54	\$4,987.54	
	84-01-01-12 DICIEMBRE	\$21,847.51	\$2,628.31	\$24,475.82	\$24,475.82	100.00 %	\$2,628.31	\$2,628.31	
	84-01-01-13 INT 2019	\$21,847.56	\$1,502.23	\$23,349.79	\$23,349.79	100.00 %	\$1,502.23	\$1,502.23	
	84-01-02 RENDIMIENTOS FINANCIEROS ISAN	\$0.00	\$0.00	\$0.00	\$0.00	0.00 %	\$0.00	\$0.00	
	84-02 RENDIMIENTOS FINANCIEROS 2020	84-01-02-01 RENDIMIENTOS FINANCIEROS 2020	\$0.00	\$426.15	\$426.15	\$426.15	100.00 %	\$426.15	\$426.15
84-01-02-02 RENDIMIENTOS FINANCIEROS ISAN		\$0.00	\$3.55	\$3.55	\$3.55	100.00 %	\$3.55	\$3.55	
84-02 CISAN		\$47,979.00	\$1,444.23	\$49,423.23	\$49,423.23	100.00 %	\$1,444.23	\$1,444.23	
84-02-01 CISAN		\$47,979.00	\$1,393.15	\$49,372.15	\$49,372.15	100.00 %	\$1,393.15	\$1,393.15	
84-02-01-01 ENERO		\$3,998.25	\$115.61	\$4,113.86	\$4,113.86	100.00 %	\$115.61	\$115.61	
84-02-01-02 FEBRERO		\$3,998.25	\$115.61	\$4,113.86	\$4,113.86	100.00 %	\$115.61	\$115.61	
84-02-01-03 MARZO		\$3,998.25	\$115.61	\$4,113.86	\$4,113.86	100.00 %	\$115.61	\$115.61	
84-02-01-04 ABRIL		\$3,998.25	\$115.60	\$4,113.85	\$4,113.85	100.00 %	\$115.60	\$115.60	
84-02-01-05 MAYO		\$3,998.25	\$115.60	\$4,113.85	\$4,113.85	100.00 %	\$115.60	\$115.60	
84-02-01-06 JUNIO		\$3,998.25	\$115.60	\$4,113.85	\$4,113.85	100.00 %	\$115.60	\$115.60	
84-02-01-07 JULIO		\$3,998.25	\$115.60	\$4,113.85	\$4,113.85	100.00 %	\$115.60	\$115.60	
2021									



2020-2024

2020-2024

2020-2024



Municipio de San Salvador
HIDALGO

do sobre el ejercicio de los Ingresos por Ente Público/ Clasificación Económica/Rubro/Tipo/Clase/Concepto
Del 01/ene./2021 Al 31/dic./2021

H86: SUPERVIT
mpEstadoPresupuestoIngresosCL_RB_TP_CL_CP

Fecha y 23/mar./2022
hora de Impresión 10:31 a. m.

84-02-01-08 AGOSTO	\$3,998.25	\$115.61	\$4,113.86	\$4,113.86	\$4,113.86	100.00 %	\$115.61
84-02-01-09 SEPTIEMBRE	\$3,998.25	\$115.61	\$4,113.86	\$4,113.86	\$4,113.86	100.00 %	\$115.61
84-02-01-10 OCTUBRE	\$3,998.25	\$115.61	\$4,113.86	\$4,113.86	\$4,113.86	100.00 %	\$115.61
84-02-01-11 NOVIEMBRE	\$3,998.25	\$115.61	\$4,113.86	\$4,113.86	\$4,113.86	100.00 %	\$115.61
84-02-01-12 DICIEMBRE	\$3,998.25	\$121.48	\$4,119.73	\$4,119.73	\$4,119.73	100.00 %	\$121.48
84-02-02 RENDIMIENTOS FINANCIEROS CISAN	\$0.00	\$51.08	\$51.08	\$51.08	\$51.08	100.00 %	\$51.08
84-02-02-01 RENDIMIENTOS FINANCIEROS 2020	\$0.00	\$0.00	\$0.00	\$0.00	\$0.00	0.00 %	\$0.00
84-02-02-02 RENDIMIENTOS FINANCIEROS CISAN 2021	\$0.00	\$51.08	\$51.08	\$51.08	\$51.08	100.00 %	\$51.08
85 Fondos Distintos de Aportaciones	\$0.00	\$0.00	\$0.00	\$0.00	\$0.00	0.00 %	\$0.00
9 TRANSFERENCIAS, ASIGNACIONES, SUBSIDIOS Y SUBVENCIONES, Y PENSIONES Y JUBILACIONES	\$0.00	\$0.00	\$0.00	\$0.00	\$0.00	0.00 %	\$0.00
91 Transferencias y Asignaciones	\$0.00	\$0.00	\$0.00	\$0.00	\$0.00	0.00 %	\$0.00
93 Subsidios y Subvenciones	\$0.00	\$0.00	\$0.00	\$0.00	\$0.00	0.00 %	\$0.00
95 Pensiones y Jubilaciones	\$0.00	\$0.00	\$0.00	\$0.00	\$0.00	0.00 %	\$0.00
97 Transferencias del Fondo Mexicano del Petróleo para la Estabilización y el Desarrollo	\$0.00	\$0.00	\$0.00	\$0.00	\$0.00	0.00 %	\$0.00
INGRESOS DE CAPITAL	\$99,683,874.00	-\$10,115,108.69	\$89,568,765.31	\$89,568,765.31	\$89,568,765.31	100.00 %	-\$10,115,108.69
TOTAL	\$109,016,797.81	-\$12,535,602.68	\$96,481,195.13	\$96,481,195.13	\$96,481,195.13	100.00 %	-\$12,535,602.68

Estado Analítico de Ingresos por Fuente de
Financiamiento

Tributarios

Impuestos sobre los ingresos	\$22,000.00	\$0.00	\$0.00	\$0.00	\$0.00	0.00 %	-\$22,000.00
Impuestos sobre el patrimonio	\$1,220,000.00	\$1,422,726.75	\$1,422,726.75	\$1,422,726.75	\$1,422,726.75	100.00 %	\$202,726.75
Impuestos sobre la producción, el consumo y las transacciones	\$0.00	\$0.00	\$0.00	\$0.00	\$0.00	0.00 %	\$0.00
Impuestos al comercio exterior	\$0.00	\$0.00	\$0.00	\$0.00	\$0.00	0.00 %	\$0.00
Impuestos sobre Nóminas y Asimilables	\$0.00	\$0.00	\$0.00	\$0.00	\$0.00	0.00 %	\$0.00
Impuestos Ecológicos	\$0.00	\$0.00	\$0.00	\$0.00	\$0.00	0.00 %	\$0.00
Accesorios de Impuestos	\$0.00	\$0.00	\$0.00	\$0.00	\$0.00	0.00 %	\$0.00
Otros Impuestos	\$80,000.00	\$676,301.08	\$676,301.08	\$676,301.08	\$676,301.08	100.00 %	\$596,301.08
Impuestos no comprendidos en la Ley de Ingresos Vigente, Causados en Ejercicios Fiscales Anteriores Pendientes de Liquidación o Pago	\$0.00	\$0.00	\$0.00	\$0.00	\$0.00	0.00 %	\$0.00



Municipio de San Salvador
HIDALGO

do sobre el ejercicio de los Ingresos por Ente Público/ Clasificación Económica/Rubro/Tipo/Clase/Concepto
Del 01/ene./2021 Al 31/dic./2021

H&P: SUPERVISOR - PRESUPUESTO
mpEstadoPresupuestoIngresosCL_RB_TP_CL_CP

Fecha y hora de Impresión
23/mar./2022
10:31 a. m.

Subtotal Tributarios		\$1,322,000.00	\$777,027.83	\$2,099,027.83	\$2,099,027.83	100.00 %	\$777,027.83
No Tributarios							
I	DERECHOS	\$7,100,923.81	-\$4,299,191.29	\$2,801,732.52	\$2,801,732.52	100.00 %	-\$4,299,191.29
II	PRODUCTOS	\$100,000.00	-\$84,149.00	\$15,851.00	\$15,851.00	100.00 %	-\$84,149.00
II	APROVECHAMIENTOS	\$810,000.00	\$1,185,818.47	\$1,995,818.47	\$1,995,818.47	100.00 %	\$1,185,818.47
II	APROVECHAMIENTOS	\$0.00	\$0.00	\$0.00	\$0.00	0.00 %	\$0.00
IV	CONTRIBUCIONES DE MEJORAS	\$0.00	\$0.00	\$0.00	\$0.00	0.00 %	\$0.00
Subtotal No Tributarios		\$8,010,923.81	-\$3,197,521.82	\$4,813,401.99	\$4,813,401.99	100.00 %	-\$3,197,521.82
Otros							
0	INGRESOS DERIVADOS DE FINANCIAMIENTOS	\$0.00	\$0.00	\$0.00	\$0.00	0.00 %	0.00
2	CUOTAS Y APORTACIONES DE SEGURIDAD SOCIAL	\$0.00	\$0.00	\$0.00	\$0.00	0.00 %	0.00
7	INGRESOS POR VENTA DE BIENES, PRESTACIÓN DE SERVICIOS Y OTROS INGRESOS	\$0.00	\$0.00	\$0.00	\$0.00	0.00 %	0.00
8	PARTICIPACIONES, APORTACIONES, CONVENIOS, INCENTIVOS DERIVADOS DE LA COLABORACIÓN FISCAL Y FONDOS DISTINTOS DE APORTACIONES	\$99,683,874.00	-\$10,115,108.69	\$89,568,765.31	\$89,568,765.31	100.00 %	-\$10,115,108.69
9	TRANSFERENCIAS, ASIGNACIONES, SUBSIDIOS Y SUBVENCIONES, Y PENSIONES Y JUBILACIONES	\$0.00	\$0.00	\$0.00	\$0.00	0.00 %	0.00
Subtotal Otros		\$99,683,874.00	-\$10,115,108.69	\$89,568,765.31	\$89,568,765.31	100.00 %	-\$10,115,108.69
Total		\$109,016,797.81	-\$12,535,602.68	\$96,481,195.13	\$96,481,195.13	100.00 %	-\$12,535,602.68



PROF. JOSE ERNESTO MERA AZPÉTTIA
TRESORERO MUNICIPAL



2020-2024
AILED CABRERA ALDANA
SINDICO PROCURADOR



2020-2024